ZATWIERDZAM

PIERWSZY ZASTĘPCA
KOMENDANTA GŁÓWNEGO POLICJI
……nadinsp. Krzysztof GAJEWSKI

L. dz.GS-o-422/14/AP

KOMENDA GŁÓWNA POLICJI
GŁÓWNY SZTAB POLICJI

RAPORT

Bezpieczeństwo imprez masowych w 2013 roku

Warszawa, styczeń 2014 roku

SPIS TREŚCI

WSTĘP **str. 1**

1. IMPREZY MASOWE **str. 2**

1.1. Zaangażowanie Policji oraz poniesione koszty str. 2

1.2. Naruszenia porządku prawnego i ich skutki str. 7

1.3. Efekty policyjnych działań str. 11

1.4. Odpowiedzialność karna str. 15

2. MASOWE IMPREZY SPORTOWE **str. 18**

2.1. Zaangażowanie Policji oraz poniesione koszty str. 18

2.2. Naruszenia porządku prawnego i ich skutki str. 21

2.3. Efekty policyjnych działań str. 22

2.4. Odpowiedzialność karna str. 24

3. MECZE PIŁKI NOŻNEJ **str. 26**

3.1. Zaangażowanie Policji oraz poniesione koszty str. 26

3.2. Naruszenia porządku prawnego i ich skutki str. 30

3.3. Efekty policyjnych działań str. 33

3.4. Odpowiedzialność karna str. 34

4. IMPREZY MASOWE ARTYSTYCZNO – ROZRYWKOWE **str. 36**

4.1. Zaangażowanie Policji oraz poniesione koszty str. 36

4.2. Naruszenia porządku prawnego i ich skutki str. 38

4.3. Efekty policyjnych działań str. 40

4.4. Odpowiedzialność karna str. 42

5. PODSUMOWANIE **str 44**

6. ZAŁĄCZNIKI

WSTĘP

Przedmiotowy raport zawiera informacje dotyczące bezpieczeństwa imprez masowych, opracowane na podstawie danych przekazanych przez komendy wojewódzkie (Stołeczną) Policji oraz Biuro Służby Kryminalnej Komendy Głównej Policji. Raport został podzielony na pięć części – cztery odpowiadające podziałowi imprez masowych zgodnie z Ustawą z dnia 20 marca 2009 roku o bezpieczeństwie imprez masowych oraz piątą – zawierającą podsumowanie i najważniejsze trendy. Co istotne, z uwagi na ich szczególną wagę oddzielono dane statystyczne opisujące mecze piłki nożnej od danych dotyczących pozostałych masowych imprez sportowych.

Część opisową raportu sporządzono na podstawie danych liczbowych zawartych w załącznikach tabelarycznych umieszczonych na końcu raportu. Wyjątek stanowią informacje o liczbie ujawnionych przestępstw z konkretnych artykułów Ustawy z dnia 20 marca 2009 roku o bezpieczeństwie imprez masowych – dane te zostały wygenerowane z Krajowego Systemu Informacyjnego Policji.

Zagadnienia opisane w rozdziałach 1 – 4 zostały jednolicie uszeregowane, co pozwala w sposób intuicyjny odnajdywać konkretne informacje. Ponadto raport zawiera liczne wykresy przedstawiające większość opisanych trendów – tak w ujęciu liczbowym, jak procentowym.

Raport nie zawiera danych liczbowych oraz opisów dotyczących spraw realizowanych przez Centralne Biuro Śledcze Komendy Głównej Policji z uwagi na odmienny charakter tych przedsięwzięć (wielowątkowe działania o charakterze operacyjnym oraz ich kontynuacja w postępowaniach karnych). Ponieważ niniejsze opracowanie jest zestawieniem statystycznym obejmującym policyjne działania (wraz z ich późniejszymi efektami) podejmowane w związku z zabezpieczaniem imprez masowych, uwzględnia dane za rok 2012 dotyczące wszystkich meczów piłki nożnej w tym również meczów rozgrywanych w ramach Turnieju Finałowego Mistrzostw Europy w piłce nożnej UEFA EURO 2012.

1. IMPREZY MASOWE

1.1. Zaangażowanie Policji oraz poniesione koszty

W 2013 roku przeprowadzono 6 906 imprez masowych, w związku z którymi Policja prowadziła działania zabezpieczająco-ochronne. Wśród przeprowadzonych imprez 306 zakwalifikowane zostały jako imprezy masowe podwyższonego ryzyka, co stanowi 4,4% ogółu imprez masowych. W porównaniu do 2012 roku, kiedy to przeprowadzono 7 118 imprez masowych, podtrzymana została tendencja spadkowa (o 3%). Ogólnemu spadkowi imprez masowych towarzyszył 18% spadek imprez masowych podwyższonego ryzyka (373 w 2012 roku). Wśród przeprowadzonych w okresie styczeń – grudzień 2013 roku imprez masowych największy udział miały imprezy masowe artystyczno-rozrywkowe, których było 3 303 (47,8% ogółu imprez); masowe imprezy sportowe* stanowiły 30,8% (2 128 imprez), natomiast mecze piłki nożnej – 21,4% (1 475 meczów).

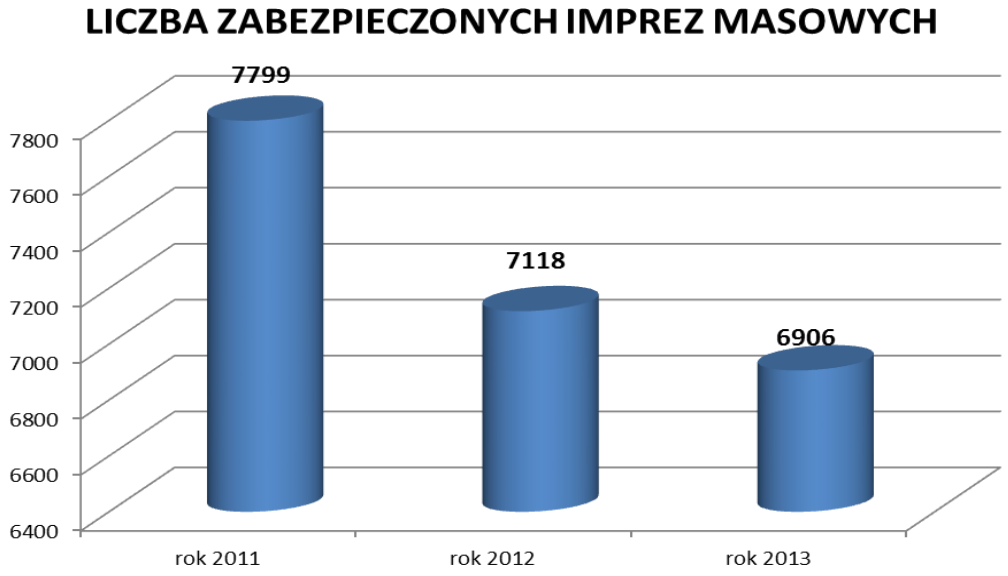

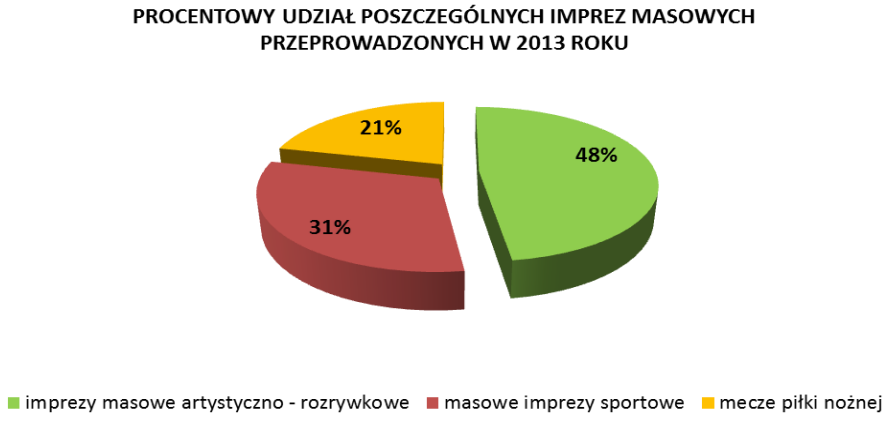

* Użyta w niniejszym raporcie nazwa *masowe imprezy sportowe* jest skróconym określeniem „masowych imprez sportowych z wyłączeniem meczów piłki nożnej" i tak należy ją odczytywać.

W związku z przeprowadzaniem imprez masowych w 2013 roku Policja skierowała do działań 348 360 policjantów, o 24% mniej niż w roku ubiegłym (458 414 policjantów). Z łącznej liczby sił skierowanych w 2013 roku 93 494 policjantów zostało zaangażowanych do działań związanych z przeprowadzaniem imprez masowych podwyższonego ryzyka, co stanowi 26,8% ogółu sił skierowanych do zabezpieczenia imprez masowych. Wśród kierowanych w 2013 roku sił policyjnych najwięcej, bo 252 940 policjantów, zostało skierowanych do działań realizowanych w związku z meczami piłki nożnej (co stanowiło 72,6%); 58 489 policjantów skierowanych zostało w związku z przeprowadzaniem imprez masowych artystyczno-rozrywkowych (16,8%), natomiast 10,6% ogółu kierowanych sił stanowili policjanci zabezpieczający masowe imprezy sportowe (36 931 policjantów).

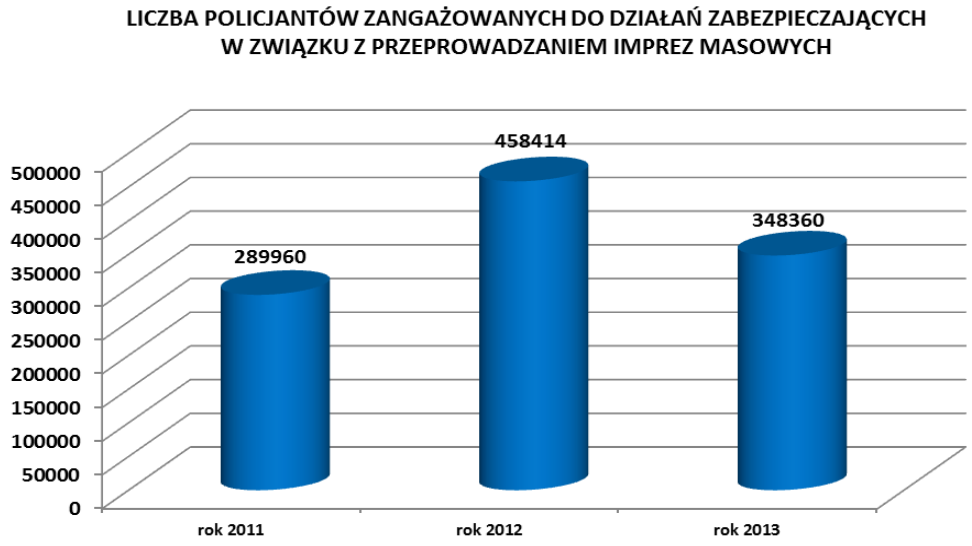

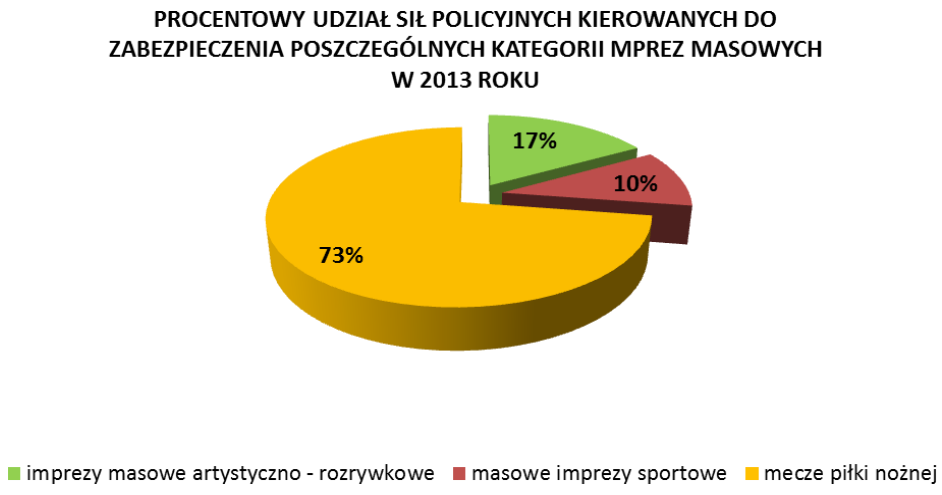

W ramach policyjnych działań prowadzonych w związku z organizowanymi w 2013 roku imprezami masowymi wykonano 5 016 zabezpieczeń przejazdów uczestników imprez, angażując do realizacji tego zadania 79 853 policjantów. Aż 91,5% zabezpieczeń przejazdów wykonano w związku z przemieszczaniem się kibiców piłkarskich, angażując 74 504 policjantów (93,3% ogółu sił kierowanych do działań związanych z przejazdami uczestników imprez masowych). 4 354 zrealizowane w 2013 roku zabezpieczenia przejazdów uczestników imprez masowych miało związek z przejazdami samochodowymi, stanowiąc 86,8% wykonanych patroli zabezpieczających przejazdy. W związku z przemieszczaniem się uczestników imprez środkami transportu kolejowego wykonano 662 patrole zabezpieczające.

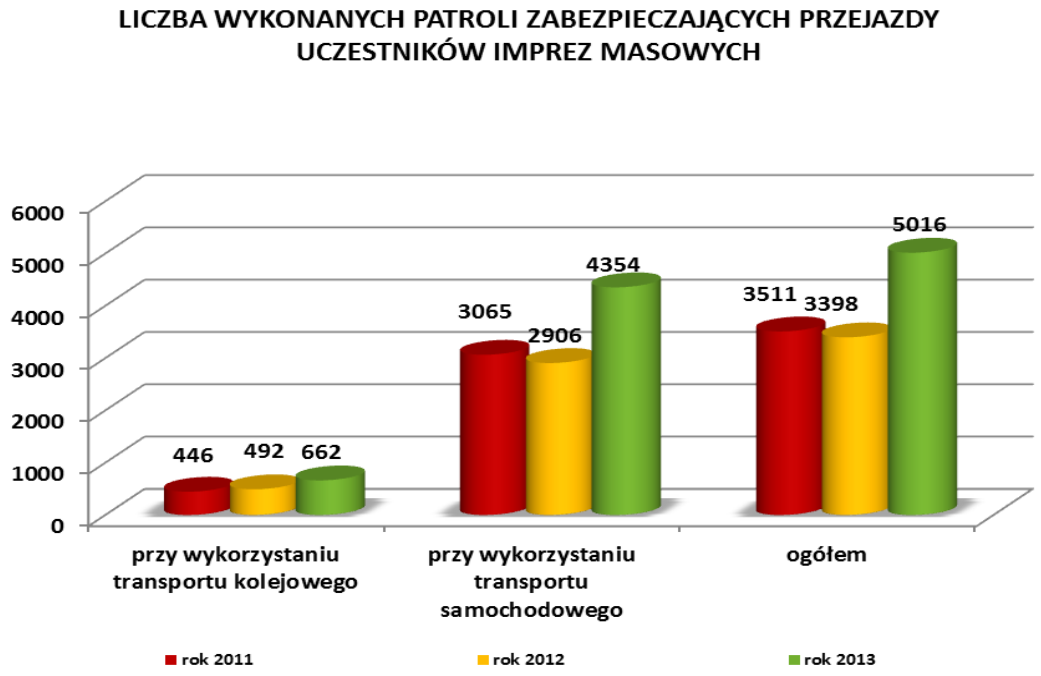

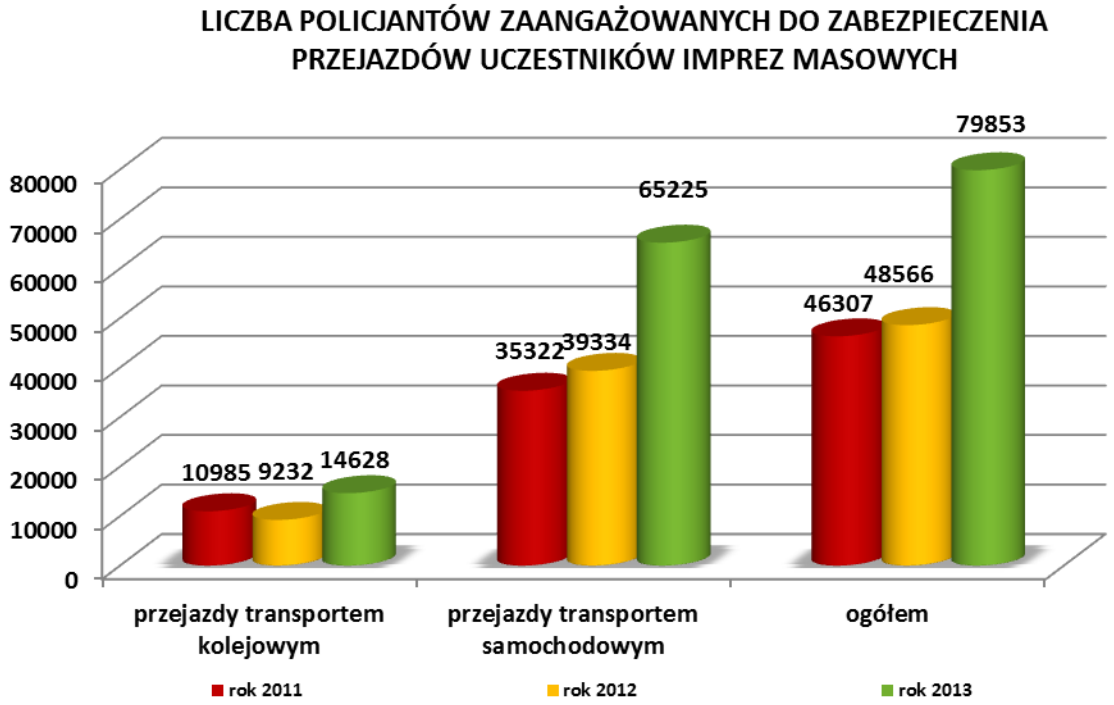

Na realizację działań związanych z przeprowadzaniem imprez masowych w 2013 roku Policja wydała 57 695 935 zł, o 19 075 642 zł mniej niż w 2012 roku (76 771 577 zł) – co dało 24,8% spadek w tej kategorii. Na działania związane z przeprowadzaniem imprez masowych podwyższonego ryzyka Policja przeznaczyła 16 631 811 zł (28,8% ogółu kosztów poniesionych na zabezpieczenie imprez masowych). Największe koszty Policja poniosła w związku z zabezpieczaniem meczów piłki nożnej – 38 611 248 zł (66,9% ogółu). Na działania związane z przeprowadzaniem pozostałych masowych imprez sportowych Policja przeznaczyła w 2013 roku 4 661 285 zł (8,1% ogółu kosztów), natomiast w związku z imprezami masowymi artystyczno-rozrywkowymi – 14 423 402 zł (25% ogółu kosztów).

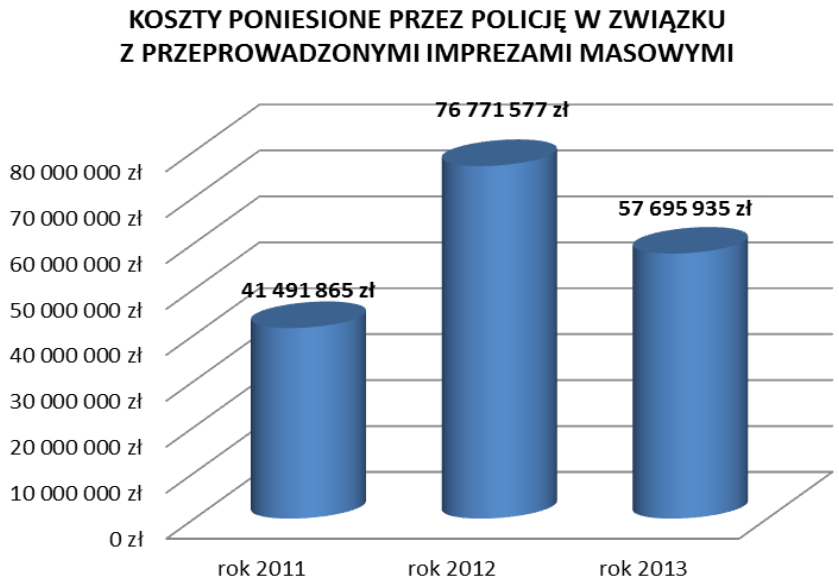

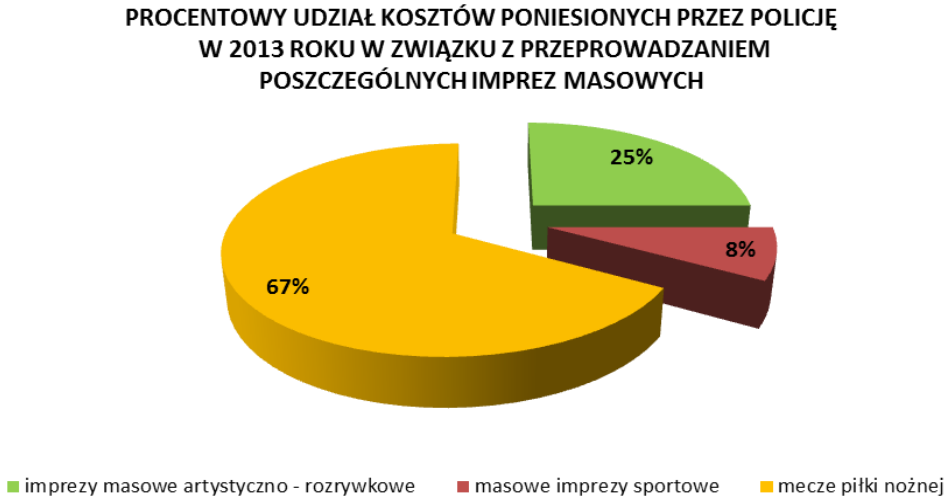

Zabezpieczanie przejazdów uczestników imprez masowych pochłonęło w 2013 roku 7 726 538 zł, tj. o 96,5% więcej niż w 2012 roku (3 931 165 zł). W związku z kierowaniem patroli zabezpieczających przemieszczanie się uczestników imprez masowych transportem samochodowym Policja wydała 6 199 887 zł, co stanowiło ponad 80% ogółu kosztów wydanych przez Policję w związku z przemieszczaniem się uczestników imprez masowych. Na zabezpieczenie przejazdów uczestników imprez masowych środkami transportu kolejowego Policja przeznaczyła w 2013 roku 1 526 651 zł. Największe koszty poniesiono na ten cel w związku z przejazdami kibiców piłkarskich – 7 349 938 zł, co stanowiło 95,1% ogółu.

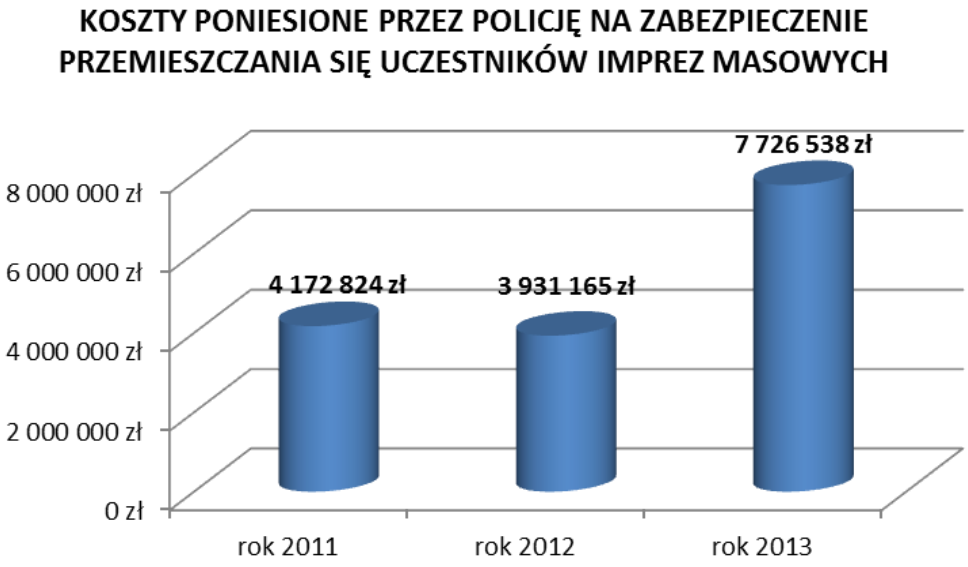

1.2. Naruszenia porządku prawnego i ich skutki

W związku z przeprowadzanymi w 2013 roku imprezami masowymi odnotowano 1 329 przestępstw, o 49 więcej niż w 2012 roku. Najwięcej przestępstw miało miejsce w trakcie imprez – 919, przed imprezami było ich 247, po zakończeniu 103, natomiast podczas przejazdów uczestników – 60. Wśród odnotowanych w 2013 roku przestępstw 837 było związanych z przeprowadzaniem meczów piłki nożnej (63% ogółu), 416 miało związek z imprezami masowymi artystyczno-rozrywkowymi (31,3% ogółu), natomiast 76 z masowymi imprezami sportowymi (5,7%).

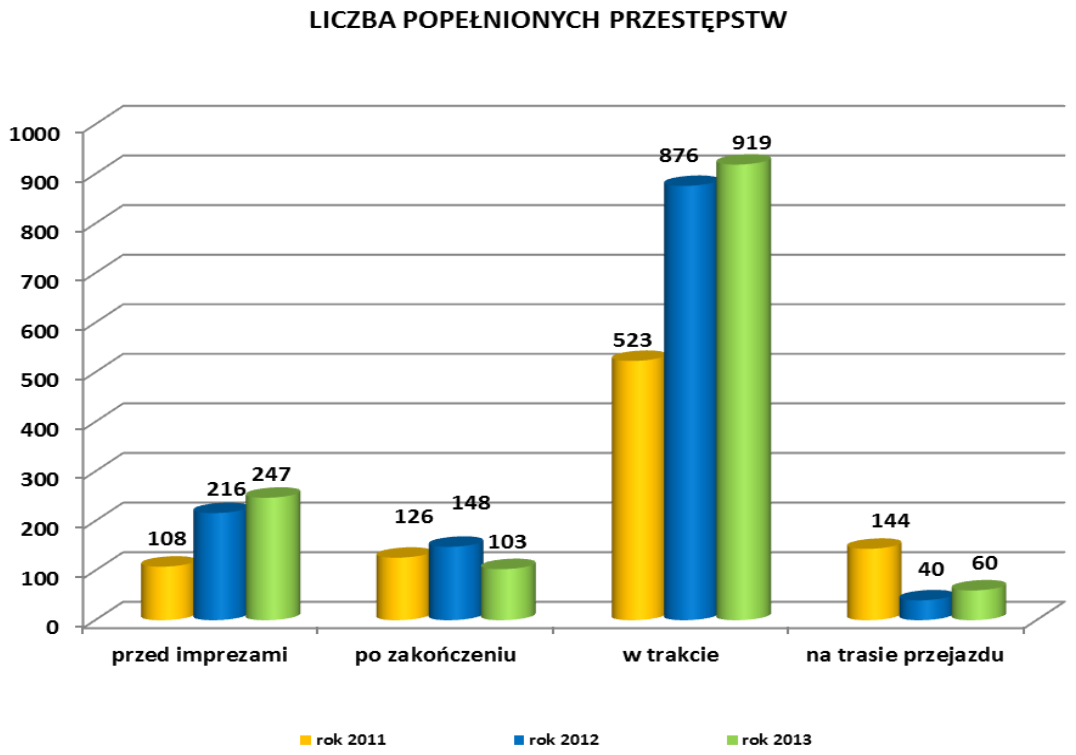
LICZBA POPEŁNIONYCH PRZESTĘPSTW
1000
900
800
700
600
500
400
300
200
100
0
108
216
247
126
148
103
523
876
919
144
40
60
przed imprezami
po zakończeniu
w trakcie
na trasie przejazdu
rok 2011
rok 2012
rok 2013

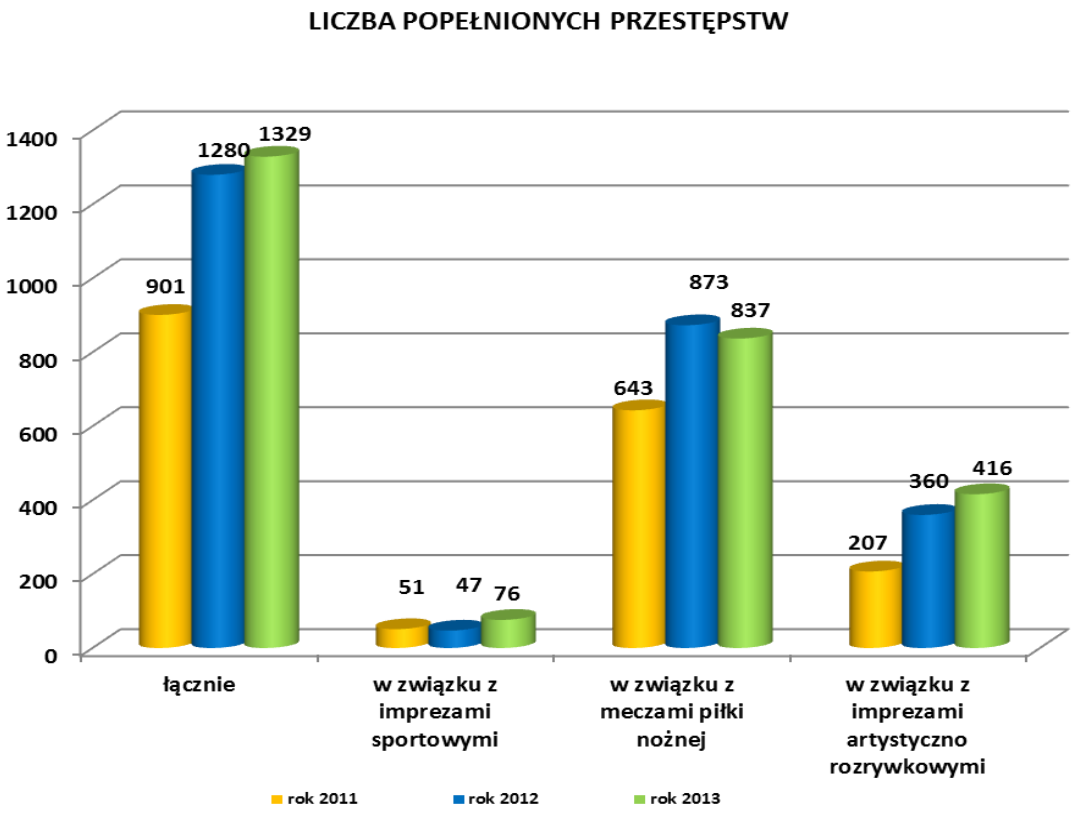
LICZBA POPEŁNIONYCH PRZESTĘPSTW
1400
1200
1000
800
600
400
200
0
901
1280
1329
51
47
76
643
873
837
207
360
416
łącznie
w związku z imprezami sportowymi
w związku z meczami piłki nożnej
w związku z imprezami artystyczno rozrywkowymi
rok 2011
rok 2012
rok 2013

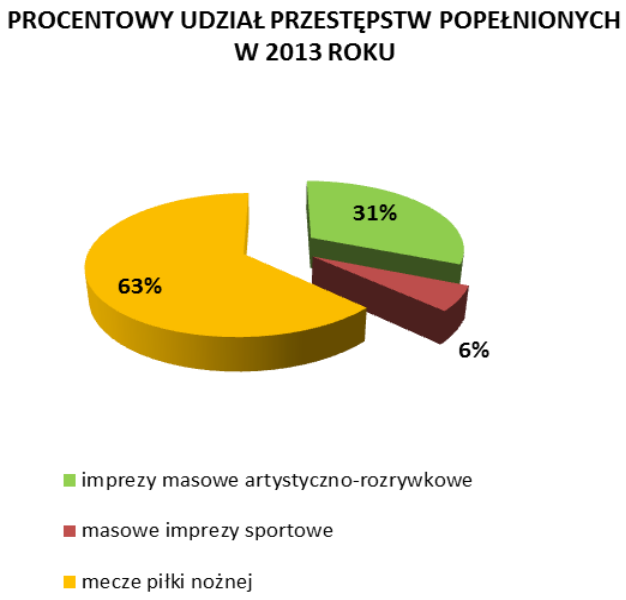

W 2013 roku odnotowano 7 577 wykroczeń mających związek z imprezami masowymi. Uzyskany wynik był o 15,8% większy niż w 2012 roku (6 544 wykroczenia). Najwięcej wykroczeń miało miejsce w trakcie imprez – 4 045 oraz przed imprezami – 2 583. Po zakończeniu imprez odnotowano 677 wykroczeń, natomiast podczas przejazdów uczestników – 272. Wśród odnotowanych w 2013 roku wykroczeń 5 685 było związanych z przeprowadzaniem meczów piłki nożnej (75% ogółu), 1 686 z imprezami masowymi artystyczno-rozrywkowymi (22,3% ogółu), natomiast 206 (2,7%) z masowymi imprezami sportowymi.

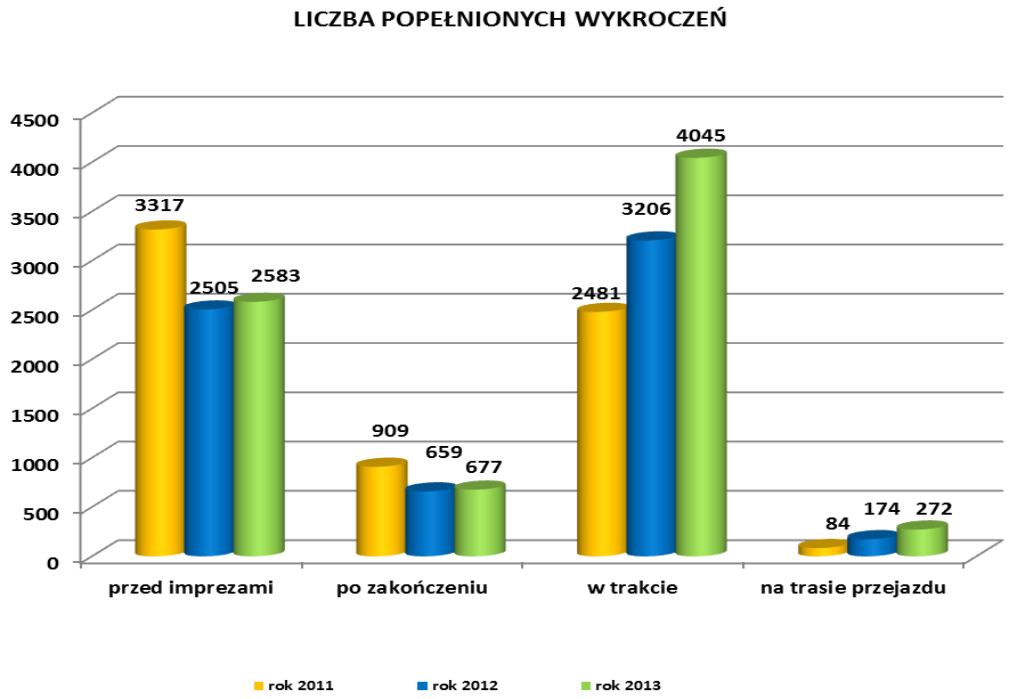

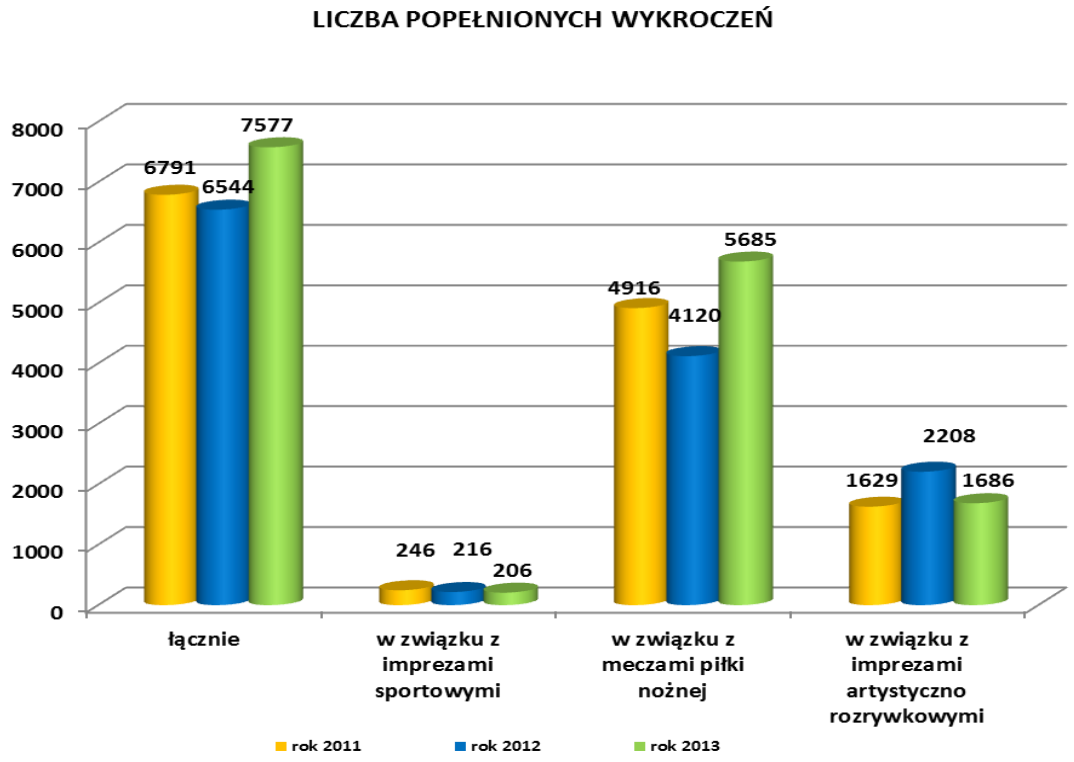

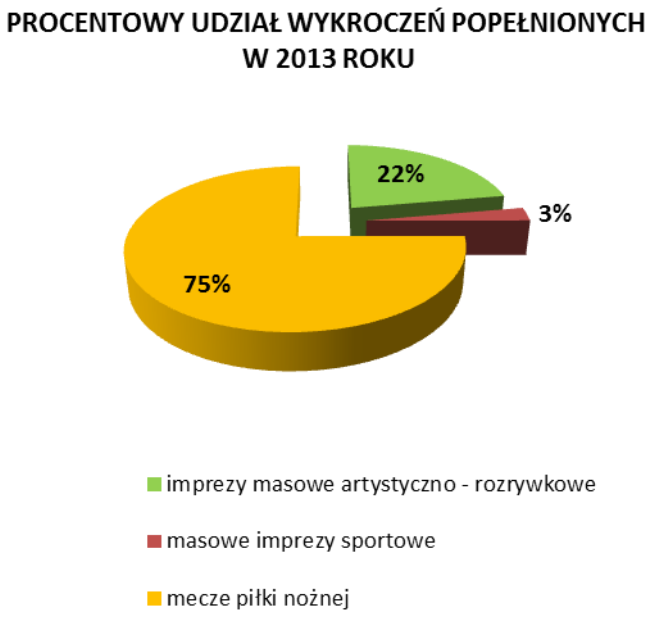

W związku z przeprowadzonymi w 2013 roku imprezami masowymi obrażenia odniosło 62 osoby, w tym 15 policjantów. W 2012 roku obrażeń doznało 72 osoby (spadek o 13,9%), w tym 48 policjantów (spadek o 68,8%). Straty w mieniu wyniosły w 2013 roku 117 766 zł, co stanowiło nieznaczny 5,4% wzrost względem 2012 roku (111 692 zł).

Wśród strat odnotowanych w 2013 roku 34,6% stanowiły poniesione w mieniu policyjnym (40 779 zł). Straty w mieniu pozapolicyjnym wyniosły natomiast 76 987 zł.

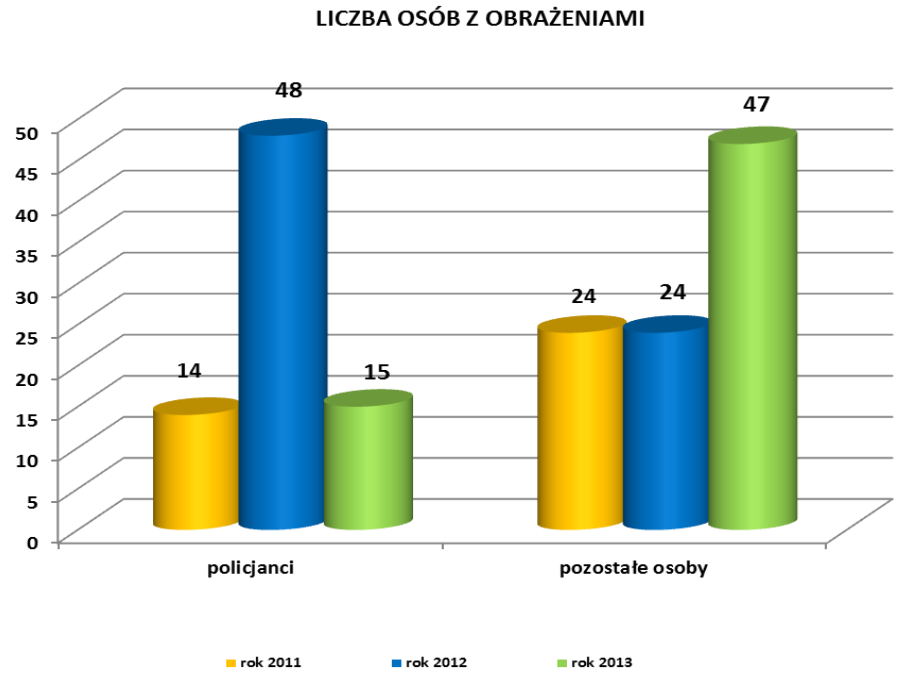

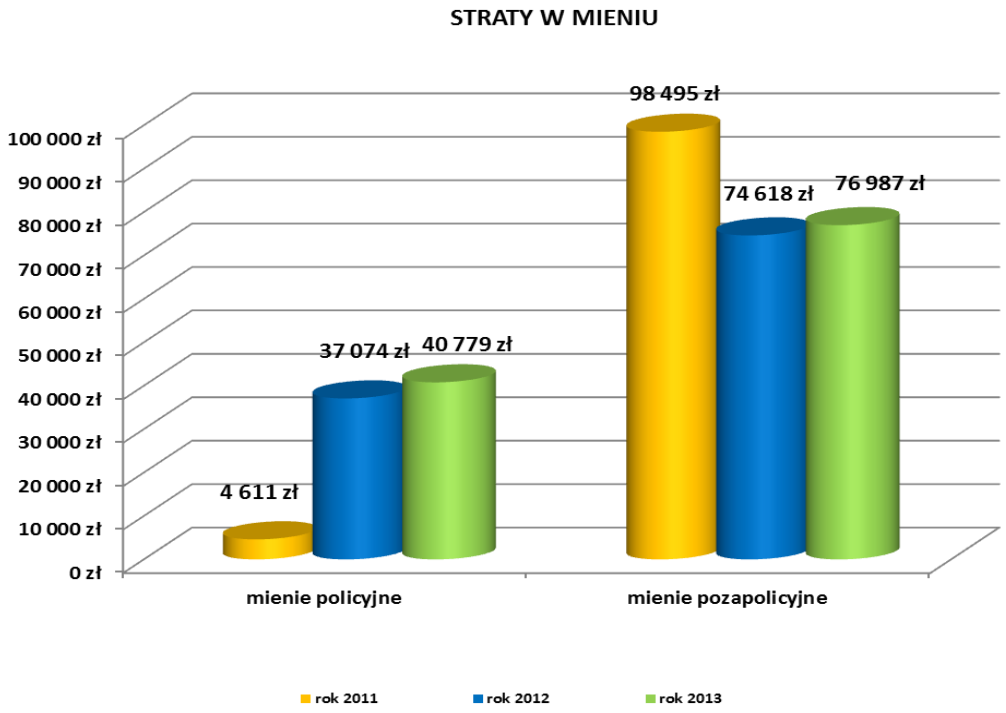

1.3. Efekty policyjnych działań

W 2013 roku Policja zatrzymała 1 566 osób, tj. o 390 mniej niż w 2012 roku (spadek o 19,9%). Wśród osób zatrzymanych 78 stanowili nieletni – w 2012 roku było ich 73.

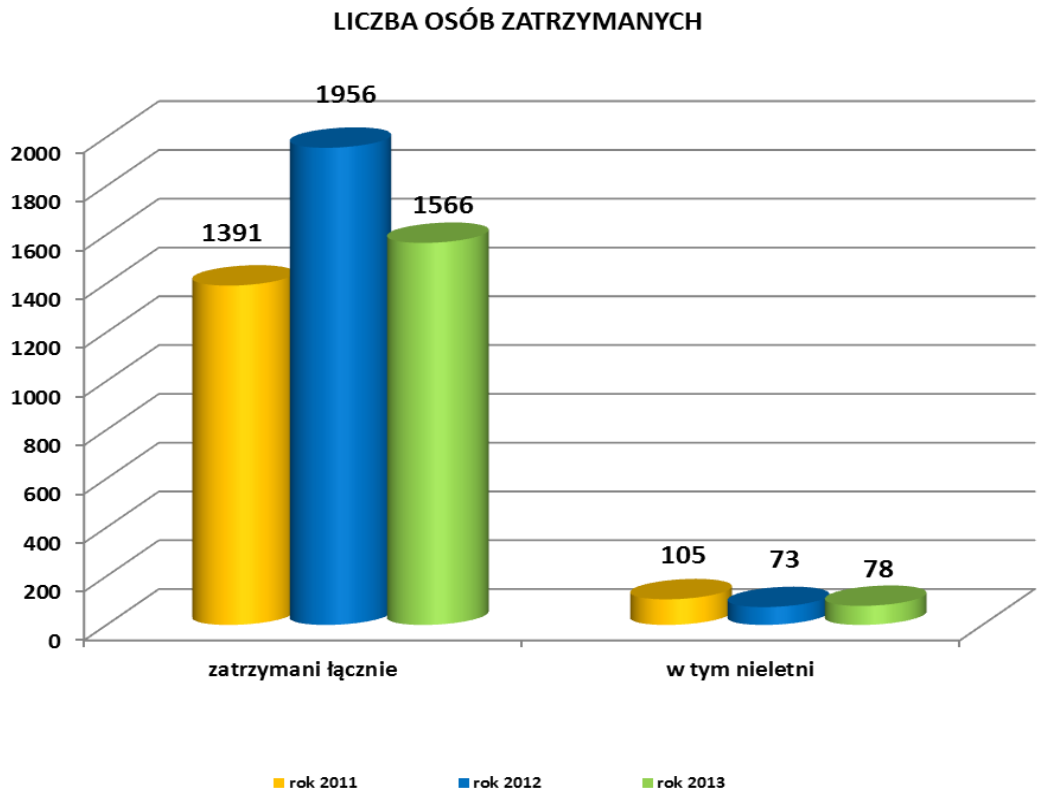

W 2013 roku do sądów skierowano 445 spraw za przestępstwa popełnione w związku z imprezami masowymi. W porównaniu z 2012 rokiem (867 spraw) uzyskany wynik dał 48,7% spadek tej wartości. Na wszystkie skierowane do sądów w 2013 roku sprawy za przestępstwa 367 było związanych z rozgrywkami piłkarskimi, co stanowi 82,5% ogółu. 30 spraw skierowanych do sądów miało związek z imprezami masowymi artystyczno-rozrywkowymi, natomiast 48 z masowymi imprezami sportowymi.

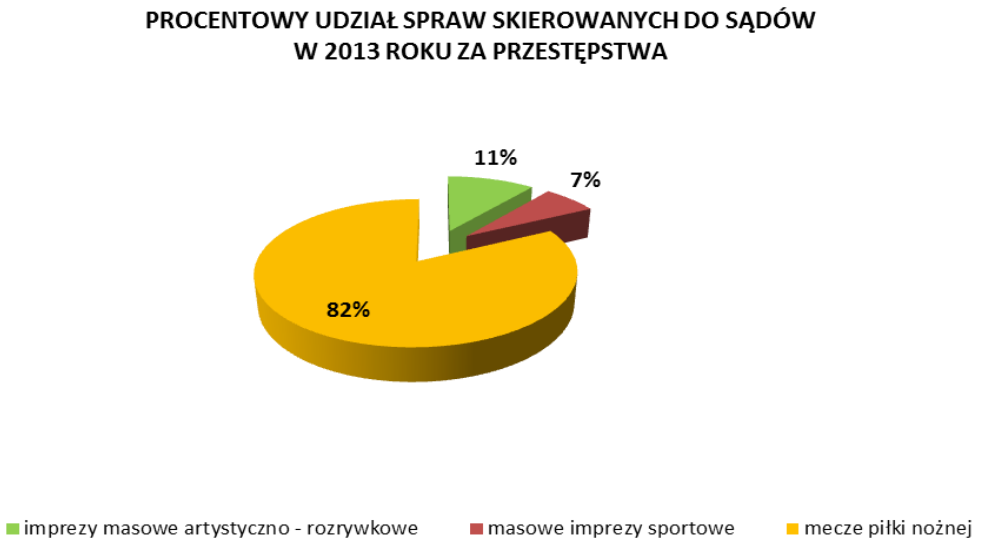

W związku z przeprowadzonymi imprezami masowymi w 2013 roku Policja skierowała do sądów 618 wniosków w sprawach o wykroczenia, co w porównaniu z 2012 rokiem (703 wnioski) dało 12,1% spadek. Spośród kierowanych wniosków 308 dotyczyły orzeczenia środka karnego w postaci zakazu wstępu na imprezy masowe, tj. o 46 więcej niż w analogicznym okresie roku ubiegłego. Na wszystkie skierowane w 2013 roku do sądów wnioski w sprawach o wykroczenia 80,4% dotyczyło meczów piłki nożnej (497 wniosków), 6,6% z masowymi imprezami sportowymi (41 wniosków), a 12,9% miało związek z imprezami masowymi artystyczno-rozrywkowymi (80 wniosków).

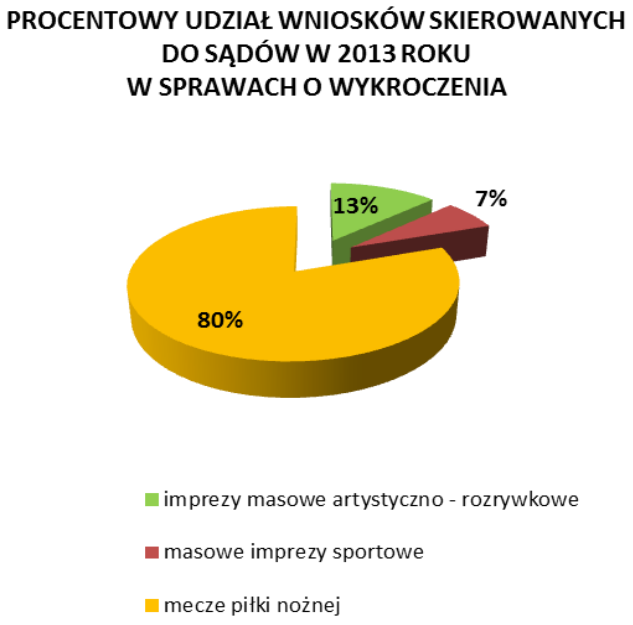

W związku z zatrzymaniami nieletnich Sądy Rodzinne i Nieletnich otrzymały od Policji 57 wniosków o wszczęcie postępowania wyjaśniającego – o 1 więcej niż w 2012 roku.

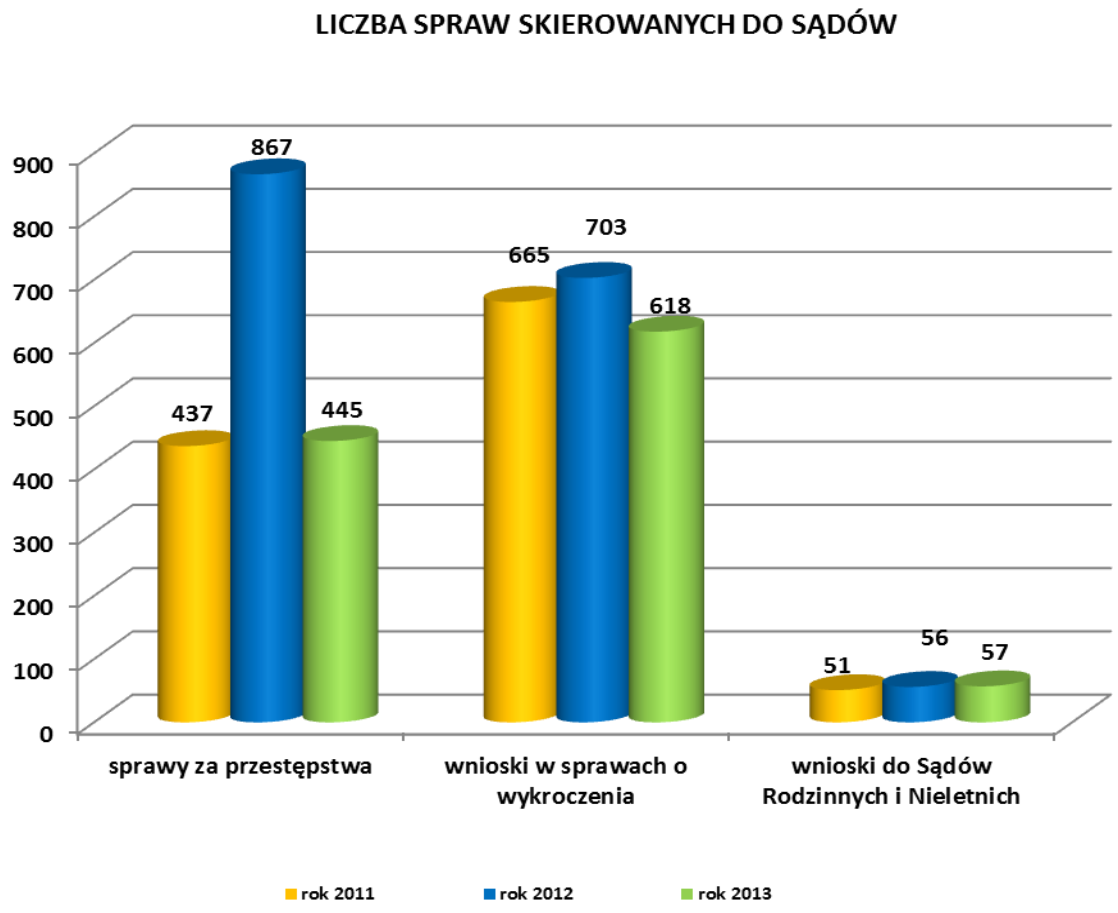

W związku z przestępstwami określonymi w ustawie z dnia 20 marca 2009 roku o bezpieczeństwie imprez masowych, w 2013 roku wszczęto 527 postępowań przygotowawczych (473 w 2012 roku; wzrost o 11,4%), natomiast zakończono 564 spośród ogółu trwających, czyli o 2,9% więcej niż w 2012 roku (548). Spośród wymienionych postępowań 156 zakończono w trybie przyspieszonym (138 w analogicznym okresie ubiegłego roku – wzrost o 13%). Z zakończonych postępowań 66 umorzono z braku znamion przestępstwa (61 w 2012 roku, wzrost o 8,2%), natomiast skierowaniem aktu oskarżenia zakończono 344 postępowania (wzrost względem 2012 roku – 316 – o 8,9%). W ramach zakończonych postępowań stwierdzono 907 przestępstw (894 w 2012 roku; wzrost o 1,5%), z których 83 stanowiły czyny nieletnich (44 w 2012 roku; wzrost 88,6%). Wykryto 781 przestępstw – wskaźnik wykrywalności osiągnął poziom 86,1% (w 2012 roku wykryto 794 przestępstwa, a wskaźnik wykrywalności osiągnął 88,7%). Ustalono 698 podejrzanych, tj o 13,5% mniej niż w 2012 roku (807 podejrzanych), w tym 18 nieletnich sprawców czynów karalnych (41 w ubiegłym roku; spadek o 56,1%). Spośród podejrzanych 230 Policja zatrzymała na gorącym uczynku przestępstwa (253 w 2012 roku; spadek o 9,1%).

W 2013 roku najwięcej przestępstw określonych ustawą o bezpieczeństwie imprez masowych odnotowano z art. 59 ust. 1 (wnoszenie lub posiadanie zabronionych przedmiotów – ponad 44,4% ogółu) i art. 60 ust. 1-4 (wdarcie się na teren zawodów sportowych; rzucanie przedmiotami; naruszenie nietykalności cielesnej pracowników służb organizatora imprezy – blisko 41,9% ogółu). Pod względem rozkładu terytorialnego najwięcej tego typu przestępstw stwierdzono w województwach: pomorskim (235 przestępstw, w tym 227 przestępstw wykryto), śląskim (94 przestępstwa, w tym 75 przestępstw wykryto) oraz wielkopolskim (71 przestępstw, w tym 64 przestępstwa wykryto).

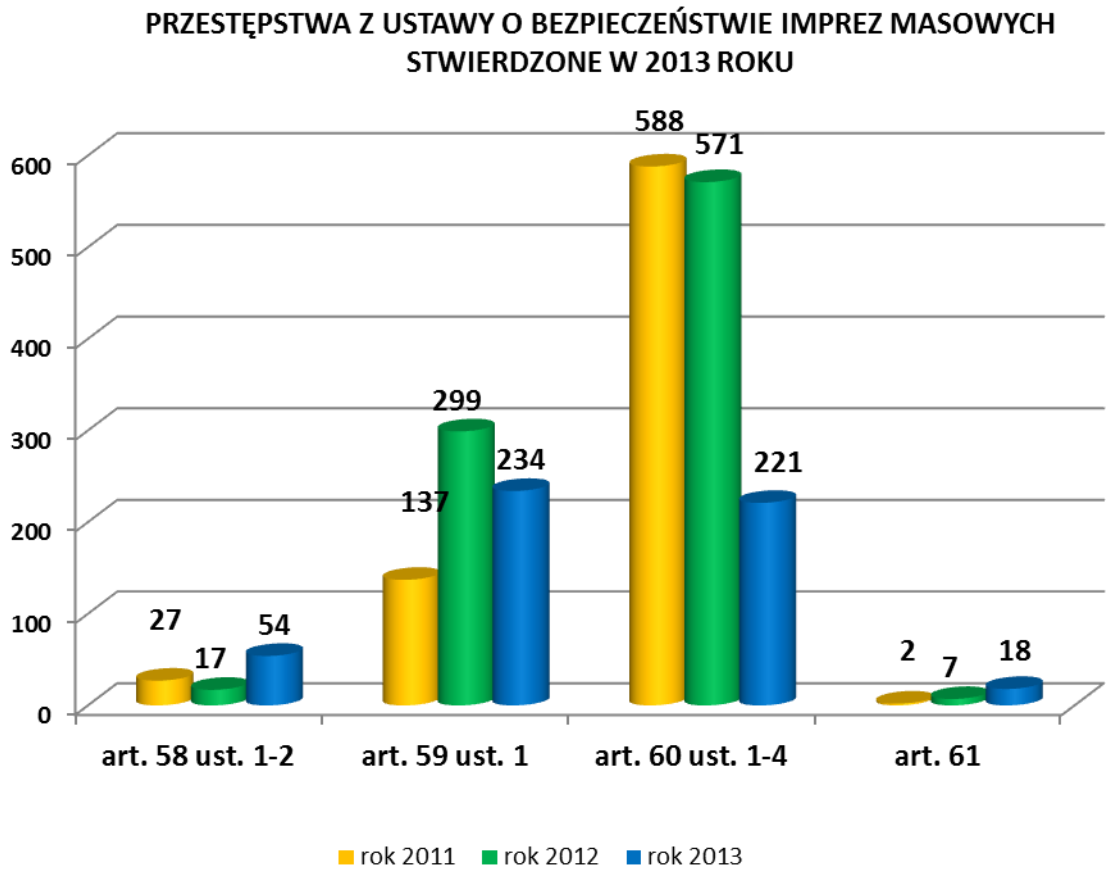

1.4. Odpowiedzialność karna

W skierowanych do sądów sprawach za przestępstwa popełnione w związku z imprezami masowymi, w 2013 roku sądy orzekły 75 prawomocnych wyroków, co w porównaniu z 2012 rokiem było wartością mniejszą o 77,1% (328 orzeczeń). Na 75 orzeczeń wydanych w 2013 roku 58 dotyczyło przestępstw związanych z meczami piłki nożnej (77,3% ogółu), 12 z masowymi imprezami sportowymi (16%), natomiast 5 z imprezami masowymi artystyczno-rozrywkowymi (6,7%). W wyniku spraw prowadzonych za przestępstwa, w 2013 roku w 40 przypadkach sądy orzekły

prawomocny zakaz wstępu na imprezę masową połączony z nakazem obowiązku osobistego stawiennictwa we właściwej, ze względu na miejsce zamieszkania ukaranego, jednostce Policji.

W związku ze skierowanymi do sądów wnioskami w sprawach o wykroczenia dokonane podczas imprez masowych, sądy wydały 241 prawomocnych wyroków, a więc 25,4% mniej niż w 2012 roku (323 orzeczone wyroki). Na 241 prawomocnych wyroków w sprawach o wykroczenia, 219 wydano w związku z meczami piłki nożnej (90,9%), 15 w związku z masowymi imprezami sportowymi (6,2%), a 7 – z imprezami masowymi artystyczno-rozrywkowymi (2,9%). W ramach wydanych w 2013 roku prawomocnych orzeczeń w sprawach o wykroczenia popełnione w związku z imprezami masowymi, w 99 przypadkach sądy orzekły zakaz wstępu na imprezę masową, w tym 94 zakazy połączone z obowiązkiem osobistego stawiennictwa we właściwej, ze względu na miejsce zamieszkania ukaranego, jednostce Policji.

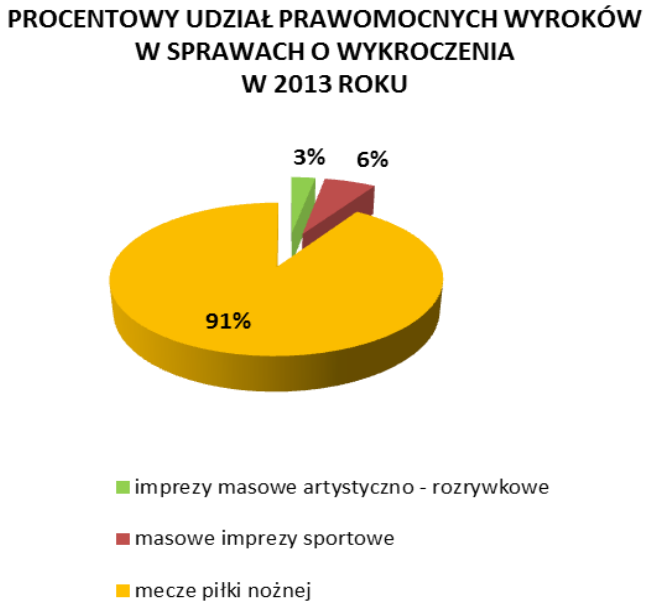
PROCENTOWY UDZIAŁ PRAWOMOCNYCH WYROKÓW
W SPRAWACH O WYKROCZENIA
W 2013 ROKU
3%
6%
91%
imprezy masowe artystyczno - rozrywkowe
masowe imprezy sportowe
mecze piłki nożnej

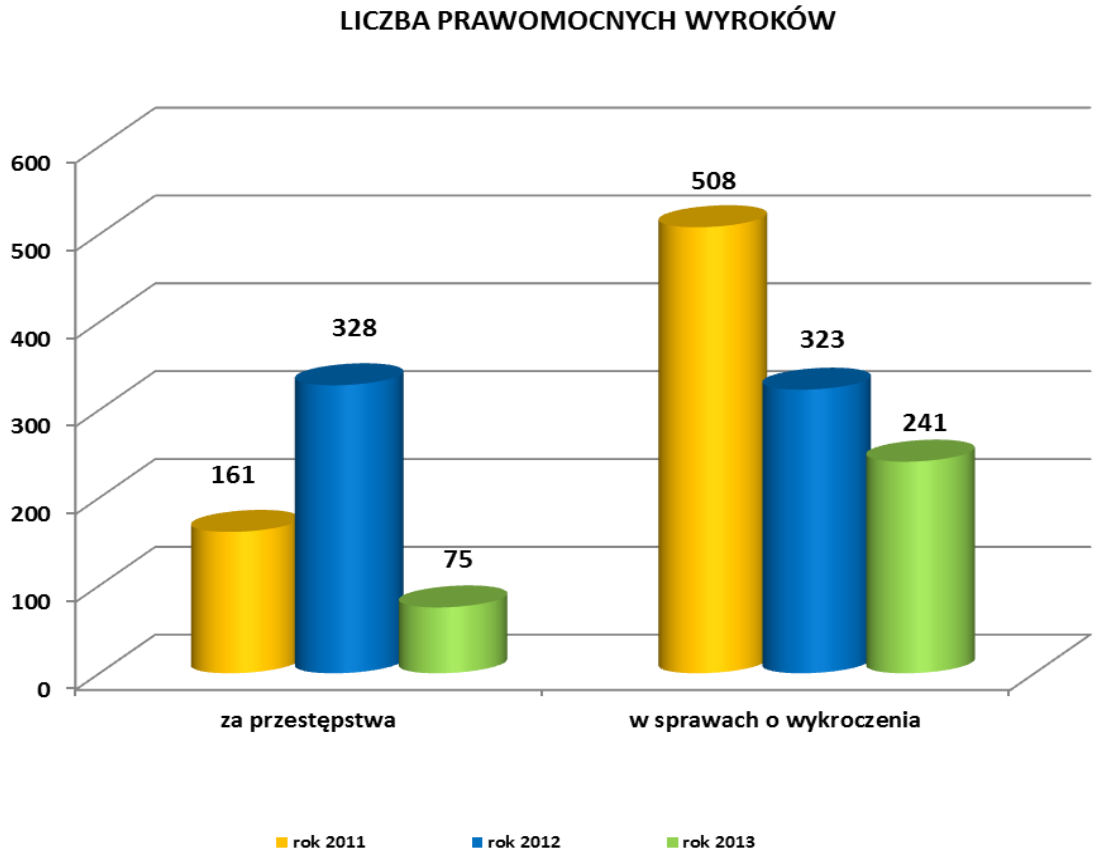
LICZBA PRAWOMOCNYCH WYROKÓW
600
500
400
300
200
100
0
161
328
75
508
323
241
za przestępstwa
w sprawach o wykroczenia
rok 2011
rok 2012
rok 2013

2. MASOWE IMPREZY SPORTOWE

2.1. Zaangażowanie Policji oraz poniesione koszty

W 2013 roku przeprowadzono 2 128 masowe imprezy sportowe, w związku z którymi Policja prowadziła działania zabezpieczająco-ochronne, co stanowi spadek o 3,4% względem 2012 roku, kiedy to przeprowadzono 2 202 masowych imprez sportowych. Wśród nich 17 zostało zakwalifikowanych jako imprezy masowe podwyższonego ryzyka, co stanowi 0,8% ogółu masowych imprez sportowych (spadek o 4 masowe imprezy sportowe podwyższonego ryzyka względem 2012 roku).

W związku z przeprowadzaniem masowych imprez sportowych w 2013 roku Policja skierowała do działań 36 931 policjantów, o 15,8% mniej niż w 2012 roku (43 842 policjantów). Z łącznej liczby sił skierowanych w 2013 roku 2 455 policjantów zostało zaangażowanych do działań związanych z przeprowadzaniem masowych imprez sportowych podwyższonego ryzyka, co stanowi ponad 6,6% ogółu sił skierowanych do zabezpieczenia masowych imprez sportowych. Siły policyjne skierowane w 2013 roku w związku z przeprowadzaniem masowych imprez sportowych stanowiły 10,6% ogółu policjantów zaangażowanych do zabezpieczenia imprez masowych.

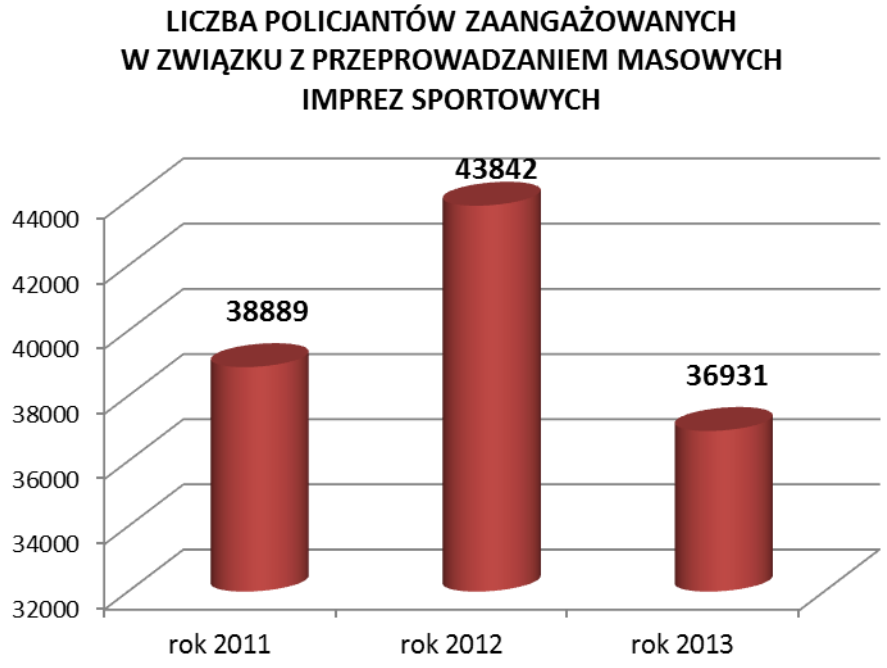

W ramach policyjnych działań prowadzonych w związku ze zorganizowanymi w 2013 roku masowymi imprezami sportowymi wykonano 258 zabezpieczeń przejazdów uczestników imprez, co stanowi 5,1% ogółu wykonanych w tym okresie patroli zabezpieczających w związku z przejazdami uczestników imprez masowych (5 016). Względem analogicznego okresu ubiegłego roku wykonano o 66 patroli zabezpieczających więcej (192 patrole zabezpieczające). Do realizacji tego zadania skierowano w 2013 roku 2 939 policjantów, co w porównaniu z 2012 rokiem (2 279) dało 29% wzrost. W związku z przemieszczaniem się uczestników masowych imprez sportowych transportem samochodowym, w 2013 roku wykonano 241 patroli

zabezpieczających, natomiast w związku z przejazdem koleją 17 patroli zabezpieczających.

Na realizację działań związanych z przeprowadzaniem masowych imprez sportowych w 2013 roku Policja wydała 4 661 285 zł, o 20,3% mniej niż w 2012 roku (5 846 291 zł). Spośród kosztów poniesionych na ten cel w 2013 roku 8,1% środków finansowych wydano w związku z przeprowadzonymi masowymi imprezami sportowymi podwyższonego ryzyka.

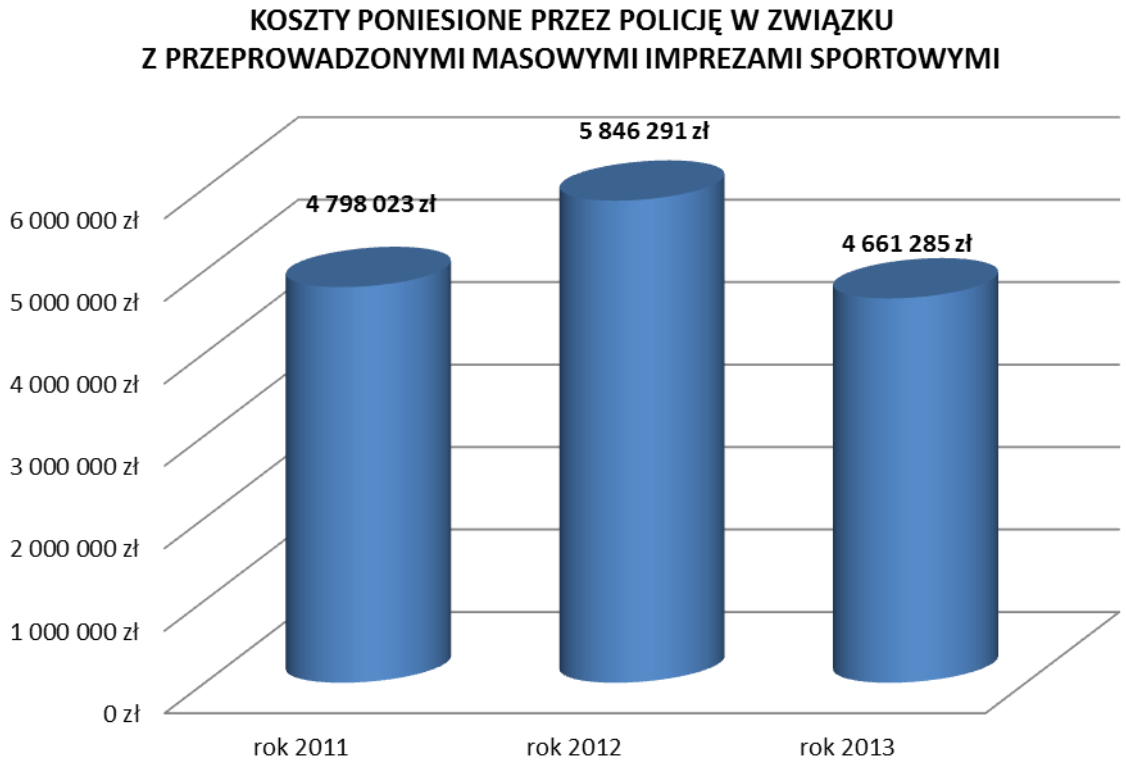

Zabezpieczanie przejazdów uczestników masowych imprez sportowych pochłonęło w 2013 roku 271 056 zł, tj. 51% więcej niż w analogicznym okresie ubiegłego roku (179 472 zł). W związku z kierowaniem patroli zabezpieczających przemieszczanie się uczestników masowych imprez sportowych transportem samochodowym Policja wydała 257 488 zł, co stanowiło 95% ogółu kosztów wydanych przez Policję na ten cel. Na zabezpieczenie przejazdów uczestników masowych imprez sportowych środkami transportu kolejowego Policja przeznaczyła w 2013 roku 13 568 zł.

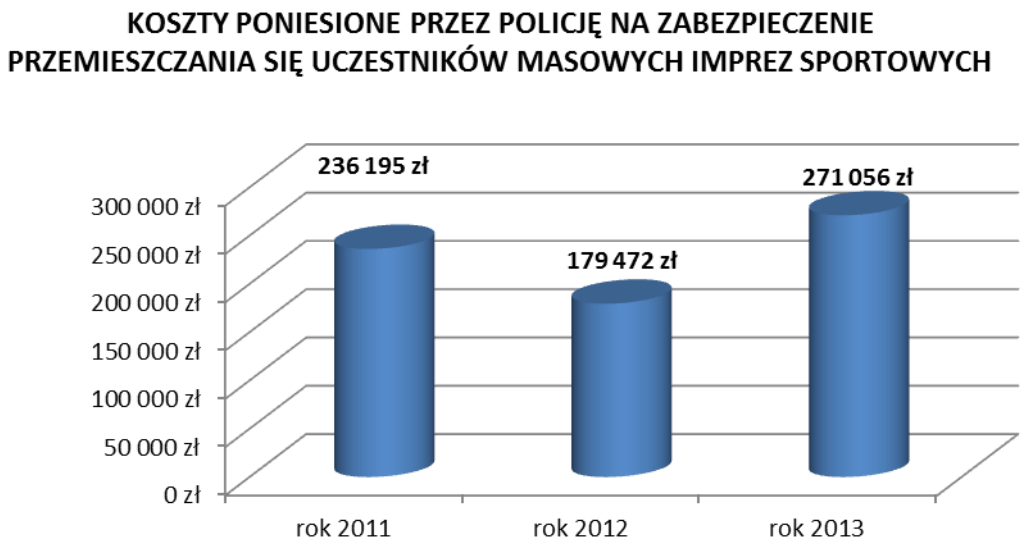

2.2. Naruszenia porządku prawnego i ich skutki

W związku z przeprowadzonymi w 2013 roku masowymi imprezami sportowymi odnotowano 76 przestępstw, o 29 więcej niż w 2012 roku. Najwięcej z odnotowanych przestępstw, tj. 68, zostało popełnionych w trakcie imprez. Pozostałe odnotowano: przed imprezami – 7 i po imprezach – 1, natomiast na trasie przejazdu nie ujawniono żadnego przestępstwa.

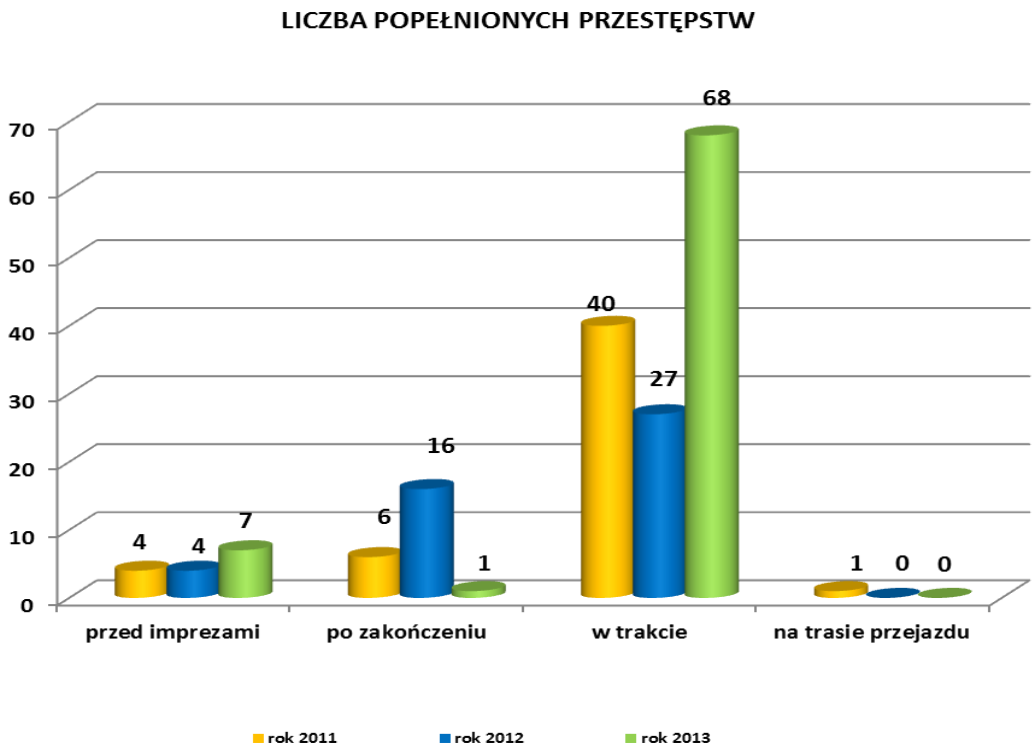

W 2013 roku odnotowano 206 wykroczeń mających związek z masowymi imprezami sportowymi – w porównaniu z 216 ujawnionymi w 2012 roku (spadek o 4,6%). Wśród odnotowanych wykroczeń najwięcej zostało popełnionych podczas imprez – 183 – oraz przed imprezami – 18. Po zakończeniu imprez odnotowano 5 wykroczeń, natomiast podczas przemieszczania się uczestników, tak jak w przypadku przestępstw, nie odnotowano naruszeń prawa.

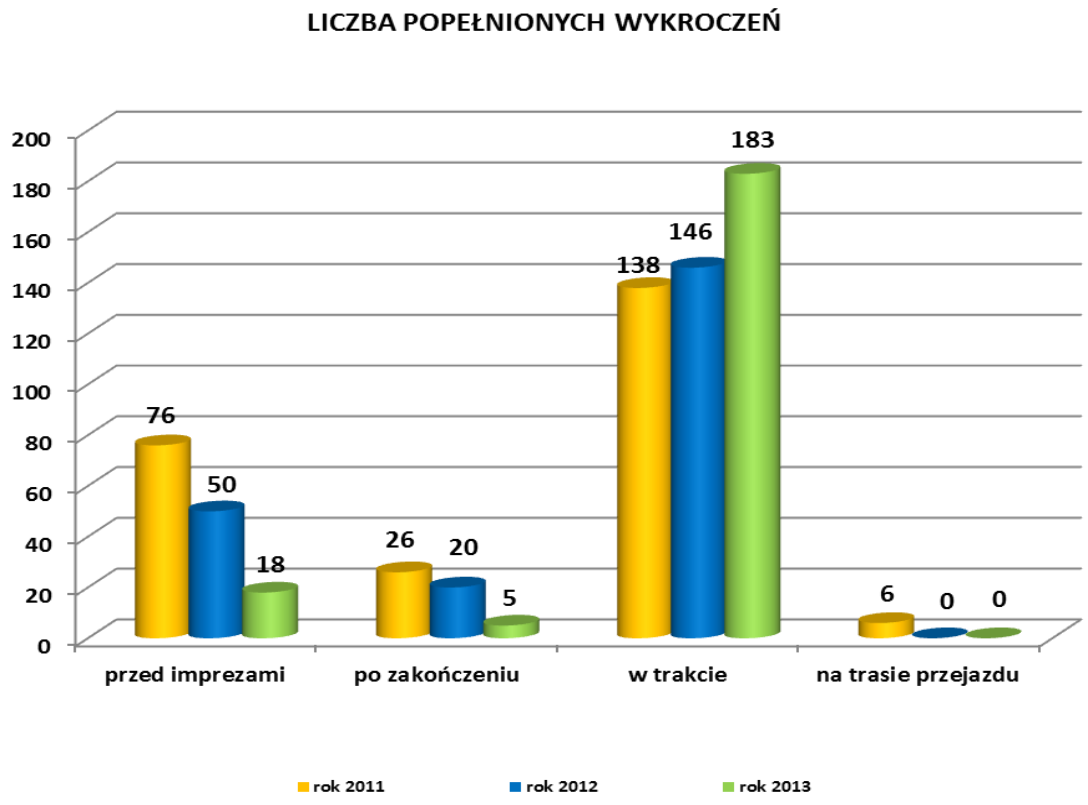

W związku z przeprowadzonymi w 2013 roku masowymi imprezami sportowymi obrażeń doznała 1 osoba (bez funkcjonariuszy Policji), natomiast w roku 2012 było to 11 osób w tym 10 policjantów. W 2013 roku podczas zabezpieczania imprez sportowych nie odnotowano strat w mieniu.

2.3. Efekty policyjnych działań

W 2013 roku Policja zatrzymała 113 osób podejrzanych o popełnienie czynów zabronionych w związku z masowymi imprezami sportowymi, a więc o 26 osób więcej niż w 2012 roku (wzrost o 29,9%). Wśród zatrzymanych było 12 nieletnich (w 2012 roku – 4).

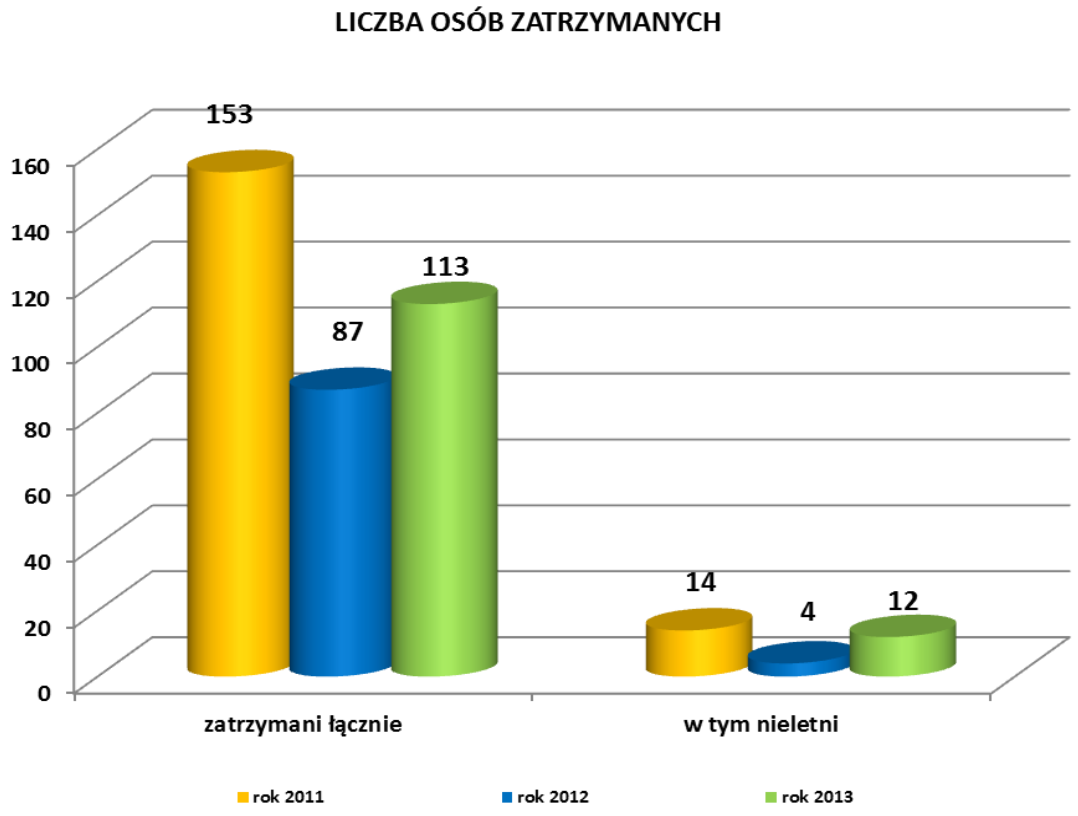

W 2013 roku do sądów skierowano 48 spraw za przestępstwa popełnione w związku z masowymi imprezami sportowymi. W porównaniu z 2012 rokiem (25 spraw), uzyskany wynik dał 92% wzrost wartości w tej kategorii.

W sprawach o wykroczenia popełnione podczas masowych imprez sportowych, w 2013 roku Policja skierowała do sądów 41 wniosków, co w porównaniu z 2012 rokiem (59 wniosków) dało 30,5% spadek. W ramach spraw skierowanych do sądów w 20 przypadkach wnioskowano o orzeczenie środka karnego w postaci zakazu wstępu na imprezy masowe, tj. o 17 przypadków mniej niż w 2012 roku.

W związku z zatrzymaniami nieletnich Policja skierowała do Sądów Rodzinnych i Nieletnich 11 wniosków o wszczęcie postępowania wyjaśniającego, czyli o 10 więcej niż w 2012 roku.

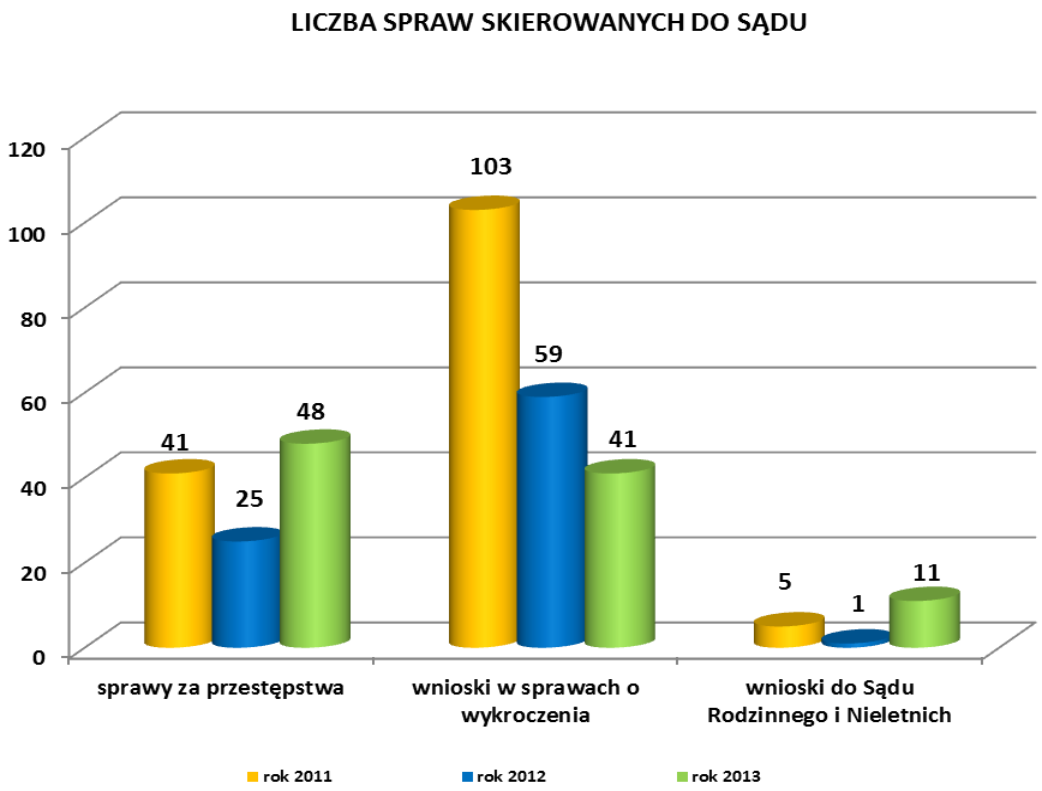

2.4. Odpowiedzialność karna

W wyniku rozpatrzenia spraw skierowanych do sądów za przestępstwa popełnione w związku z masowymi imprezami sportowymi, w 2013 roku sądy orzekły 12 prawomocnych wyroków, co w porównaniu z 2012 rokiem było wartością mniejszą o 7,7% (13 orzeczeń). W ramach wydanych w 2013 roku prawomocnych orzeczeń w sprawach o przestępstwa, w 8 przypadkach sądy orzekły zakaz wstępu na imprezę masową wraz z obowiązkiem osobistego stawiennictwa we właściwej, ze względu na miejsce zamieszkania ukaranego, jednostce Policji.

W związku ze skierowanymi do sądów wnioskami w sprawach o wykroczenia dokonane podczas masowych imprez sportowych, sądy wydały 15 prawomocnych wyroków, 67,4% mniej, niż w 2012 roku (46 orzeczonych wyroków). W ramach wydanych w 2013 roku prawomocnych orzeczeń w sprawach o wykroczenia popełnione w związku z masowymi imprezami sportowymi, w 11 przypadkach sądy orzekły zakaz wstępu na imprezę masową połączony z obowiązkiem osobistego stawiennictwa we właściwej, ze względu na miejsce zamieszkania ukaranego, jednostce Policji.

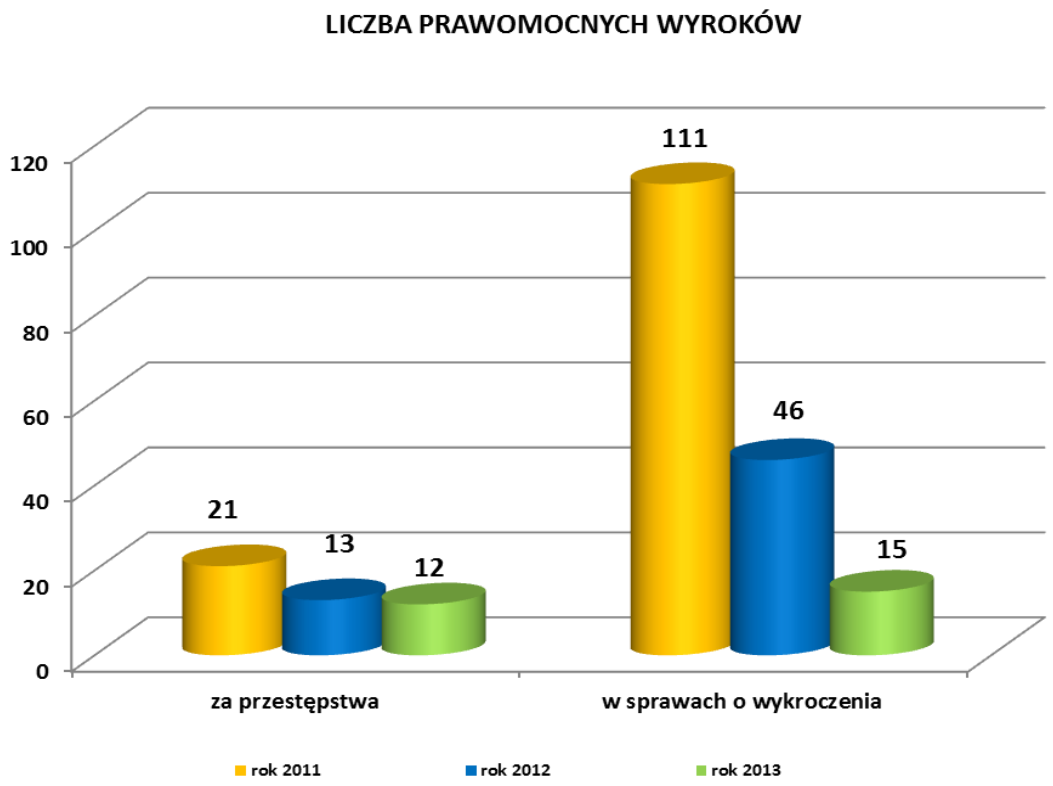
LICZBA PRAWOMOCNYCH WYROKÓW
120
100
80
60
40
20
0
21
13
12
111
46
15
za przestępstwa
w sprawach o wykroczenia
rok 2011
rok 2012
rok 2013

3. MECZE PIŁKI NOŻNEJ

3.1. Zaangażowanie Policji oraz poniesione koszty

W 2013 roku Policja prowadziła działania zabezpieczająco-ochronne w związku z 1 475 meczami piłki nożnej, co stanowi spadek o 9,7% względem 2012 roku (1 634 meczów). Wśród zabezpieczanych w 2013 roku meczów piłki nożnej 288 – czyli 19,5% ogółu meczów piłkarskich – było zakwalifikowanych jako imprezy masowe podwyższonego ryzyka (spadek względem 2012 roku o 28 meczów będących imprezami masowymi podwyższonego ryzyka).

W związku z przeprowadzaniem meczów piłki nożnej w 2013 roku Policja skierowała do działań 252 940 policjantów, o 15,1% mniej niż w 2012 roku (297 920 policjantów). Z łącznej liczby sił skierowanych w 2013 roku 91 025 policjantów zostało zaangażowanych do działań związanych z przeprowadzaniem meczów podwyższonego ryzyka, co stanowi 36% ogółu sił skierowanych do zabezpieczenia meczów piłki nożnej. Policjanci skierowani w 2013 roku do działań w związku z przeprowadzaniem meczów piłki nożnej stanowili 72,6% ogółu sił policyjnych kierowanych do zabezpieczenia imprez masowych.

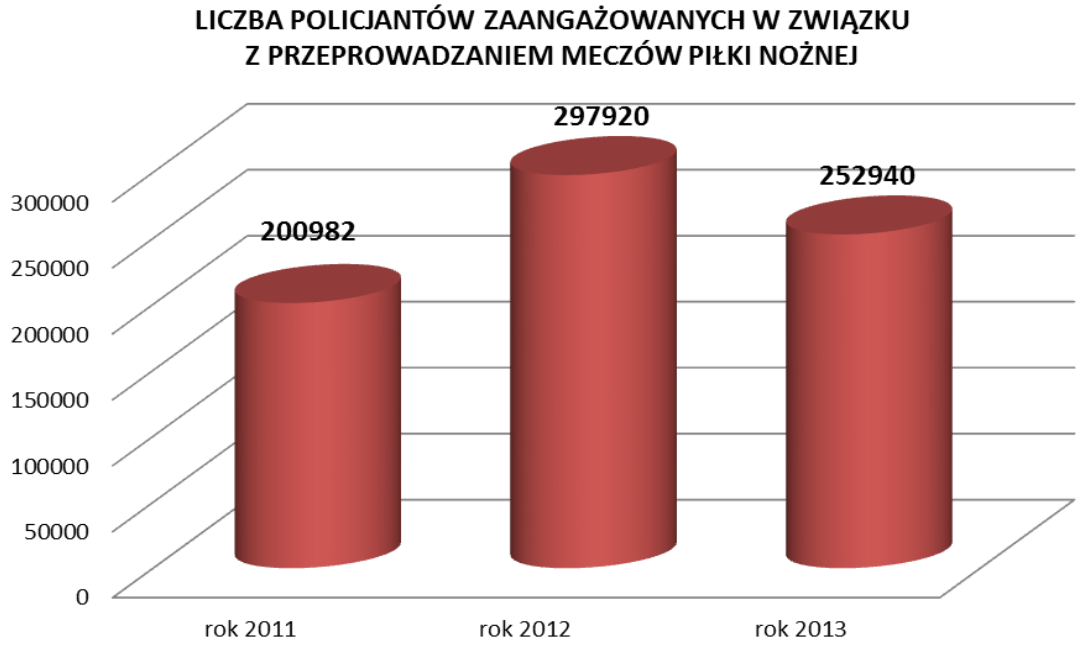

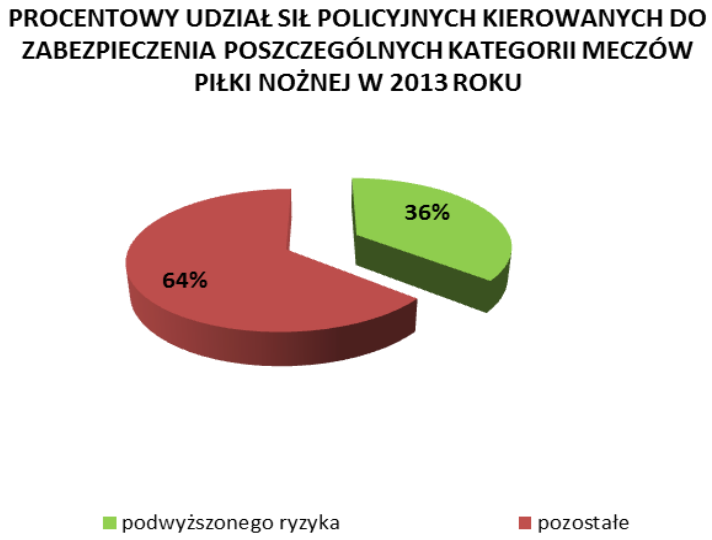

W ramach policyjnych działań prowadzonych w 2013 roku w związku ze zorganizowanymi meczami piłki nożnej wykonano 4 592 zabezpieczenia przejazdów uczestników imprez, co stanowi 91,5% ogółu wykonanych w tym okresie patroli zabezpieczających przejazdy uczestników imprez masowych (5 016). Uzyskana wartość stanowi 48,2% wzrost liczby wykonanych patroli zabezpieczających względem 2012 roku (3 098 wykonanych patroli zabezpieczających). Do realizacji tego zadania skierowano w 2013 roku 74 504 policjantów, co w porównaniu z 2012 rokiem (45 577) dało wzrost o 63,5%. W związku z przemieszczaniem się uczestników meczów piłki nożnej transportem samochodowym, wykonano w 2013 roku 3 983 patrole zabezpieczające, natomiast w związku z przejazdem koleją – 609 patroli zabezpieczających. W związku z przejazdami kibiców piłkarskich transportem samochodowym, w 2013 roku skierowano 60 169 policjantów, co w porównaniu z 2012 rokiem dało 64,6% wzrost kierowanych sił (36 551 policjantów). Do zabezpieczenia przejazdów uczestników meczów piłki nożnej środkami komunikacji kolejowej skierowano w 2013 roku 14 335 policjantów, 58,8% więcej niż w 2012 roku (9 026 policjantów).

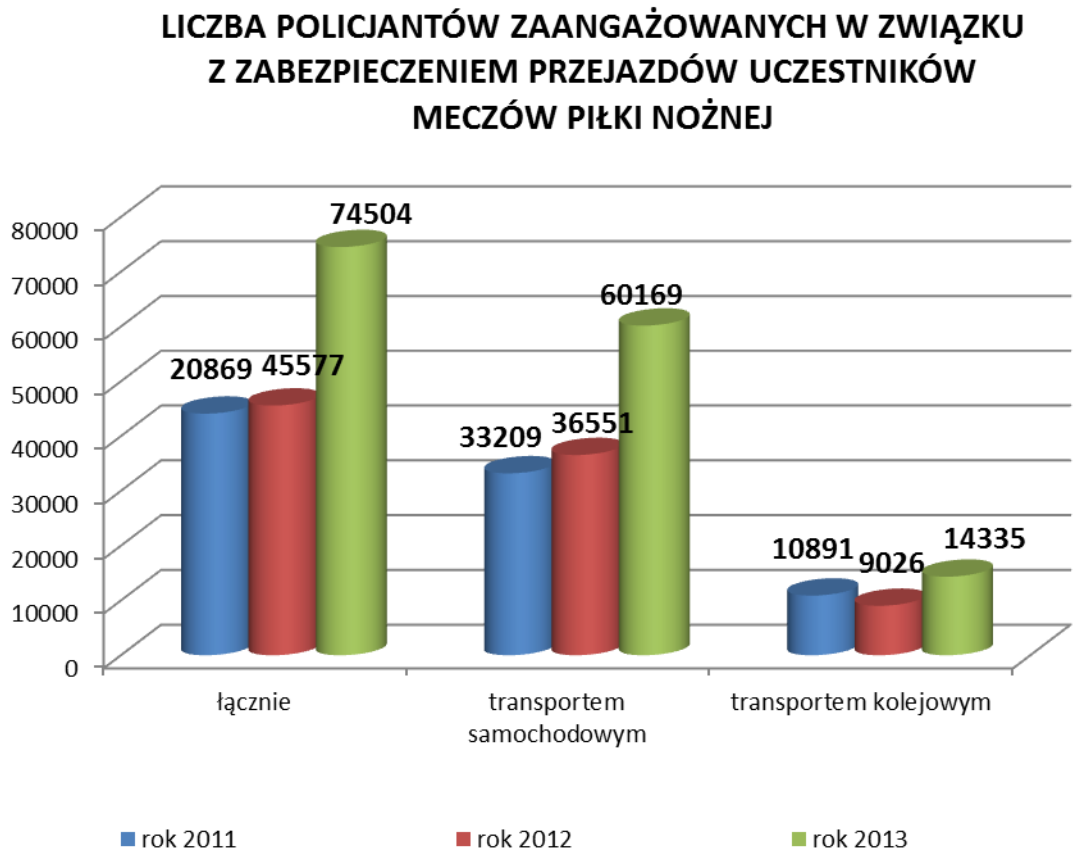

Na realizację działań związanych z przeprowadzaniem meczów piłki nożnej w 2013 roku Policja wydała 38 611 247 zł, o 19,6% mniej niż w 2012 roku (48 042 565 zł). Wśród poniesionych w 2013 roku na ten cel kosztów 42,1% stanowiły środki finansowe wydane w związku z meczami piłki nożnej zakwalifikowanymi jako imprezy masowe podwyższonego ryzyka (16 249 156 zł).

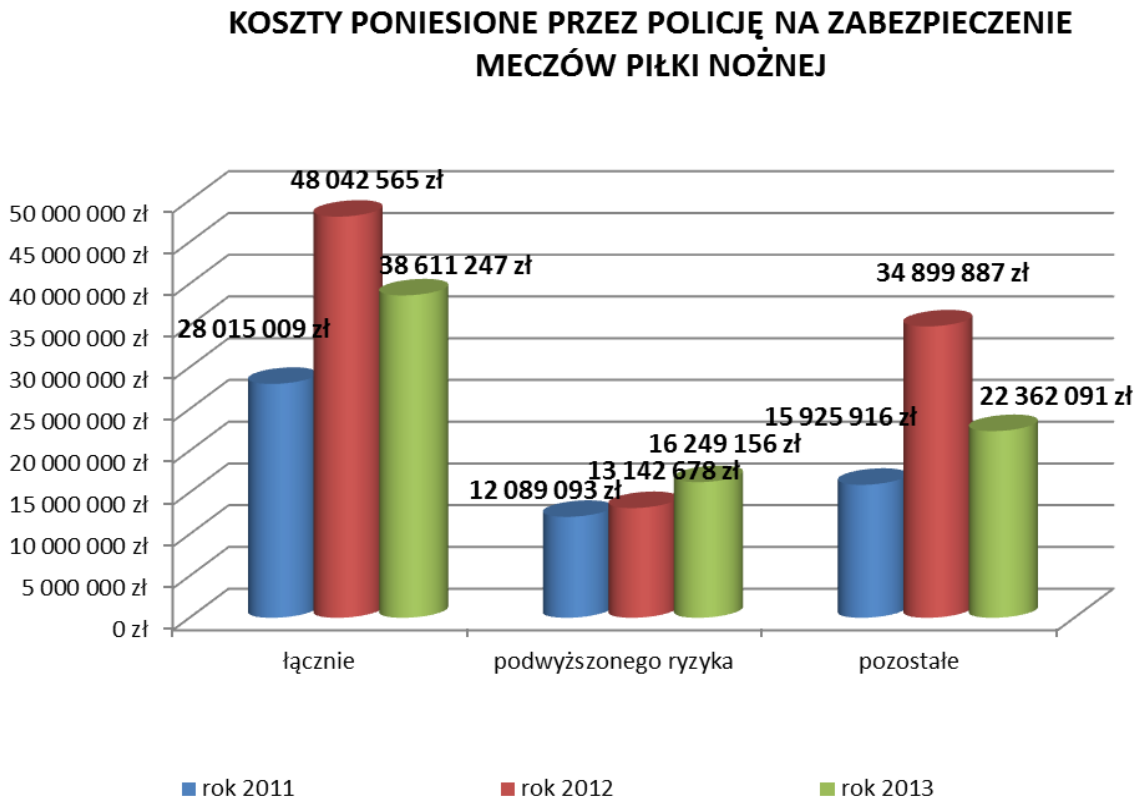

Zabezpieczanie przejazdów uczestników meczów piłki nożnej pochłonęło w 2013 roku 7 349 938 zł, a więc o 101,7% więcej niż w 2012 roku (3 643 757 zł). W związku z kierowaniem patroli zabezpieczających przemieszczanie się kibiców piłkarskich transportem samochodowym Policja wydała 5 841 994 zł, co stanowiło 79,5% ogółu kosztów poniesionych przez Policję na ten cel. Na zabezpieczenie przejazdów kibiców piłkarskich środkami transportu kolejowego Policja przeznaczyła w 2013 roku 1 507 944 zł.

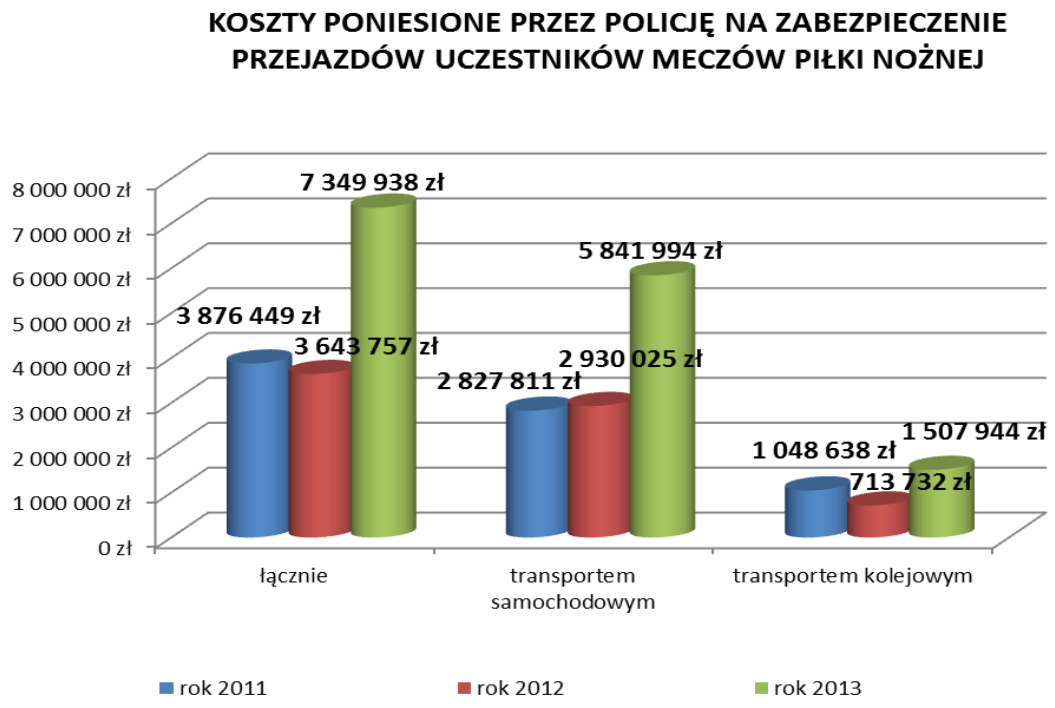

3.2. Naruszenia porządku prawnego i ich skutki

W związku z przeprowadzonymi w 2013 roku meczami piłki nożnej odnotowano 837 przestępstw, o 4,1% mniej niż w 2012 roku (873 przestępstwa). Najwięcej z odnotowanych przestępstw, tj. 510, zostało popełnionych w trakcie meczów. Przed meczami popełniono 212 przestępstw, po ich zakończeniu 84, natomiast podczas przemieszczania się uczestników – 31.

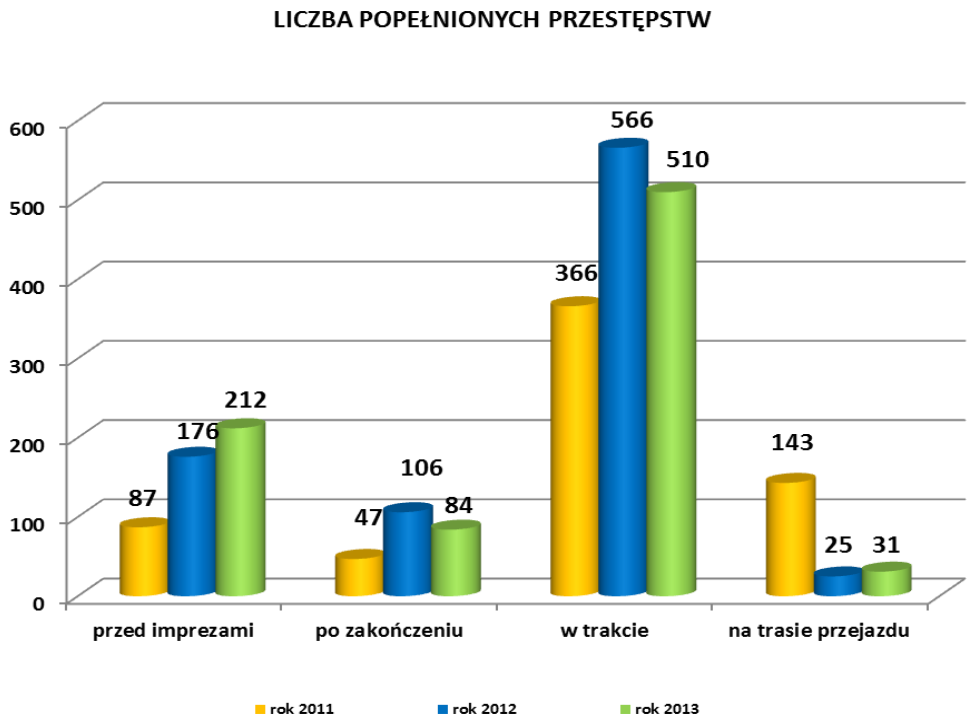

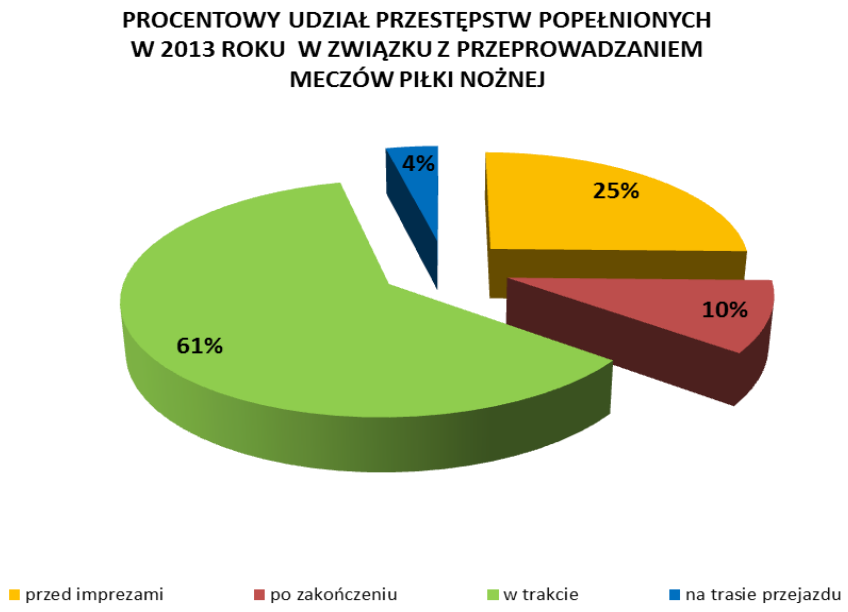

W 2013 roku ujawniono 5 685 wykroczeń mających związek z meczami piłki nożnej. Uzyskany wynik był o 38% większy niż w 2012 roku (4 120 wykroczeń). Do największej liczby wykroczeń – 2 517 – doszło przed meczami. W trakcie meczów odnotowano 2 400 wykroczeń, po zakończeniu – 596, natomiast w trakcie przejazdu kibiców piłkarskich – 172.

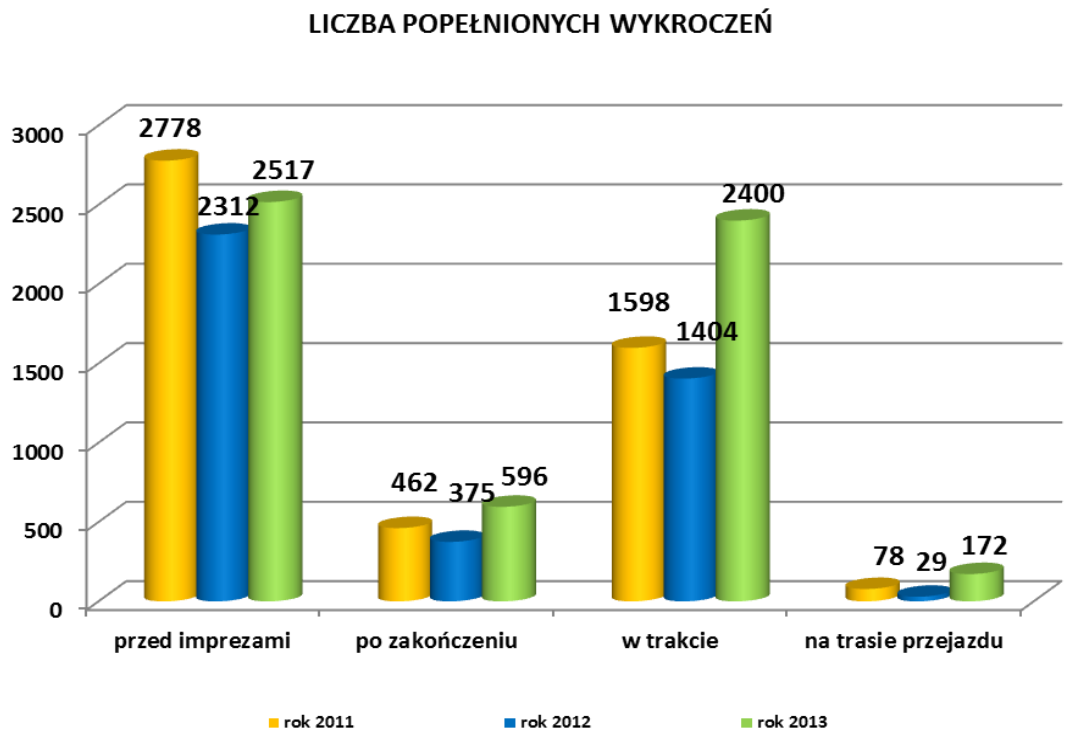

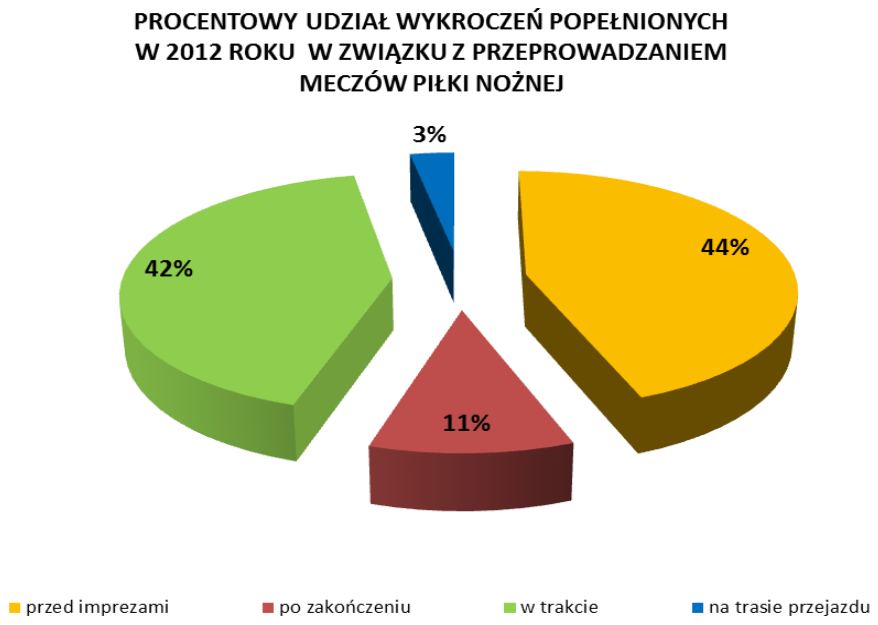

W związku z przeprowadzonymi w 2013 roku meczami piłki nożnej obrażenia odniosło 39 osób, w tym 15 policjantów. W analogicznym okresie ubiegłego roku obrażeń doznało 46 osób (spadek o 15,2%), w tym 30 policjantów (spadek o 50%). Straty w mieniu wyniosły w 2013 roku 110 707 zł, co stanowiło 35,3% wzrost względem 2012 roku (81 832 zł). Spośród strat odnotowanych w 2013 roku 36,3% stanowiły poniesione w mieniu policyjnym (40 209 zł). Straty w mieniu pozapolicyjnym wyniosły natomiast 70 498 zł. Odnotowane w 2013 roku straty w mieniu, poniesione w związku z meczami piłki nożnej stanowiły 94% ogółu strat poniesionych w tym okresie w związku z przeprowadzaniem imprez masowych.

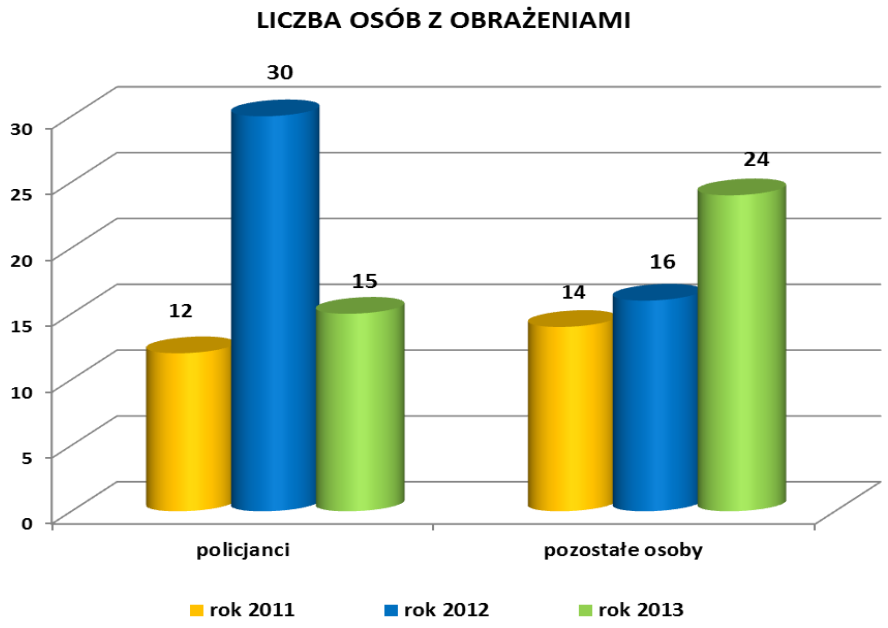

3.3. Efekty policyjnych działań

W związku z czynami związanymi z meczami piłki nożnej w 2013 roku Policja zatrzymała 1 161 osób, o 23,6% mniej niż w 2012 roku ubiegłego (1 519 osób). Wśród osób zatrzymanych 57 stanowili nieletni – w 2012 roku było ich 62.

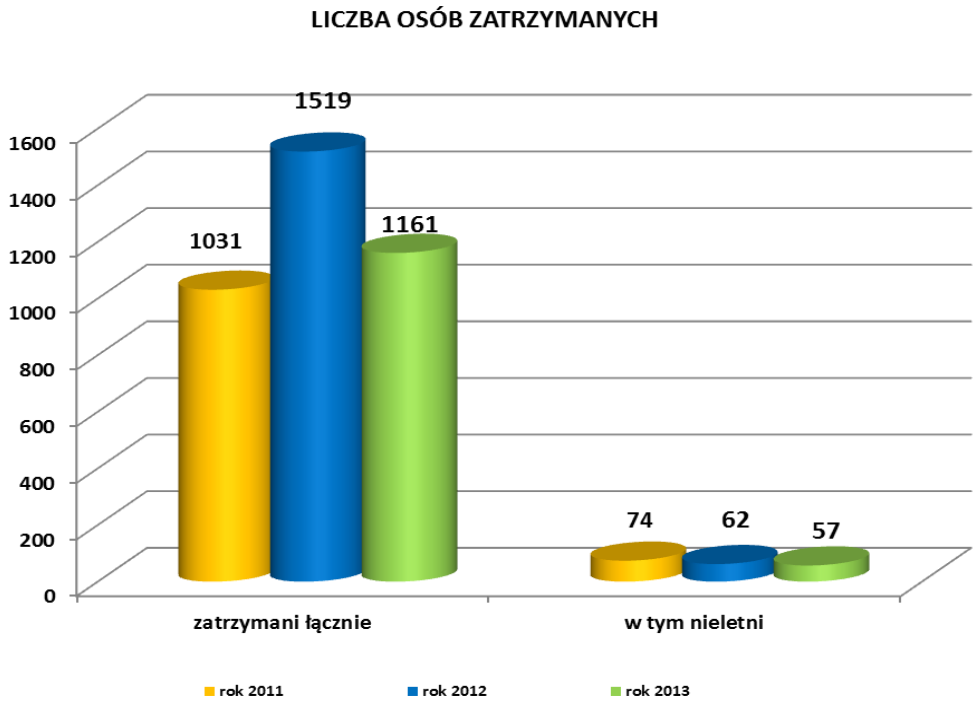

W 2013 roku do sądów skierowano 367 spraw za przestępstwa popełnione w związku z meczami piłki nożnej. W porównaniu z 2012 rokiem (687 spraw) uzyskany wynik dał 46,6% spadek w tej kategorii.

W związku z przeprowadzanymi meczami piłki nożnej, w 2013 roku Policja skierowała do sądów 497 wniosków w sprawach o wykroczenia popełnione podczas meczów piłki nożnej, co w porównaniu z 2012 rokiem (559 wniosków) dało 11,1% spadek. Wśród kierowanych spraw w 278 przypadkach wnioskowano o orzeczenie środka karnego w postaci zakazu wstępu na imprezy masowe, tj. o 74 przypadków więcej niż w 2012 roku.

W związku z zatrzymaniami nieletnich Policja skierowała do Sądów Rodzinnych i Nieletnich 44 wnioski o wszczęcie postępowania wyjaśniającego – o 7 mniej niż w 2012 roku.

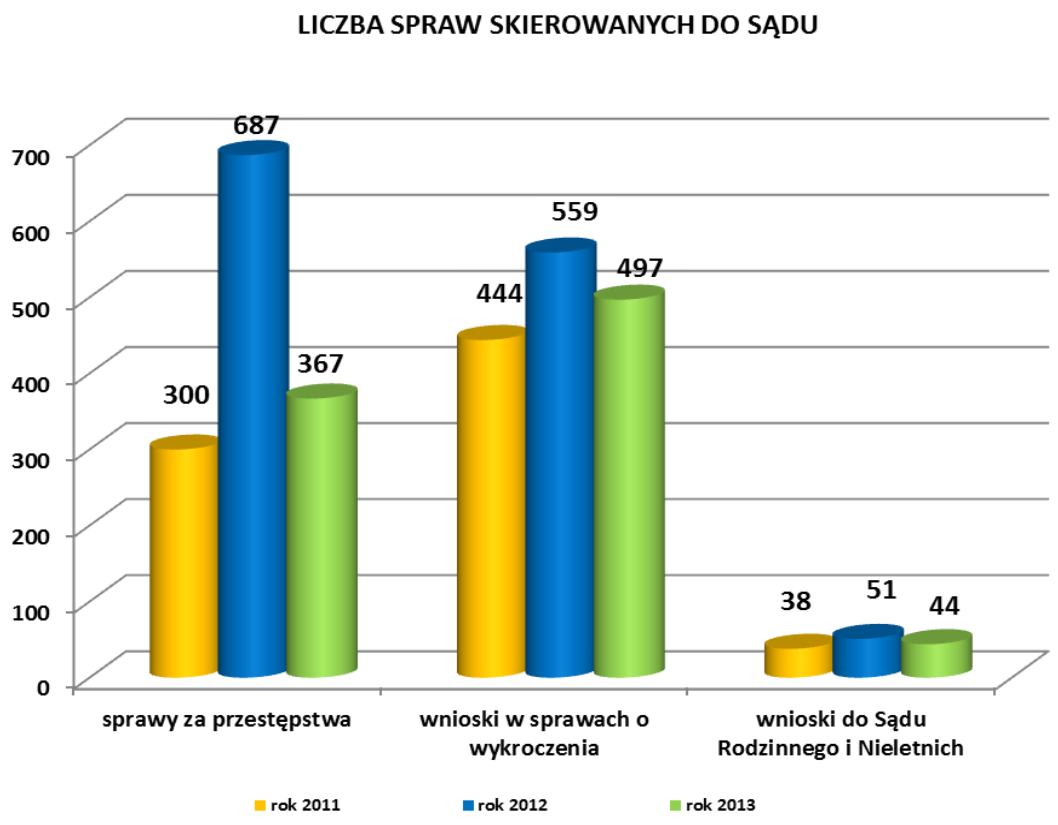

3.4. Odpowiedzialność karna

W związku z kierowanymi do sądów sprawami o przestępstwa popełnione w związku z meczami piłki nożnej, w 2013 roku sądy orzekły 58 prawomocnych wyroków, co w porównaniu z 2012 rokiem było wartością mniejszą o 79,9% (288 orzeczeń). W ramach wydanych w 2013 roku prawomocnych orzeczeń w sprawach o przestępstwa, w 28 przypadkach sądy orzekły zakaz wstępu na imprezę masową połączony z obowiązkiem osobistego stawiennictwa we właściwej, ze względu na miejsce zamieszkania ukaranego, jednostce Policji (139 w 2012 roku).

W związku ze skierowanymi do sądów wnioskami w sprawach o wykroczenia dokonane podczas meczów piłki nożnej, sądy wydały 219 prawomocnych wyroków, 11,7% mniej, niż w 2012 roku (248 orzeczonych wyroków). W ramach wydanych w 2013 roku prawomocnych orzeczeń w sprawach o wykroczenia popełnione w związku z meczami piłki nożnej w 83 przypadkach sądy orzekły zakaz wstępu na imprezę masową połączony z obowiązkiem osobistego stawiennictwa we właściwej, ze względu na miejsce zamieszkania ukaranego, jednostce Policji (132 w 2012 roku).

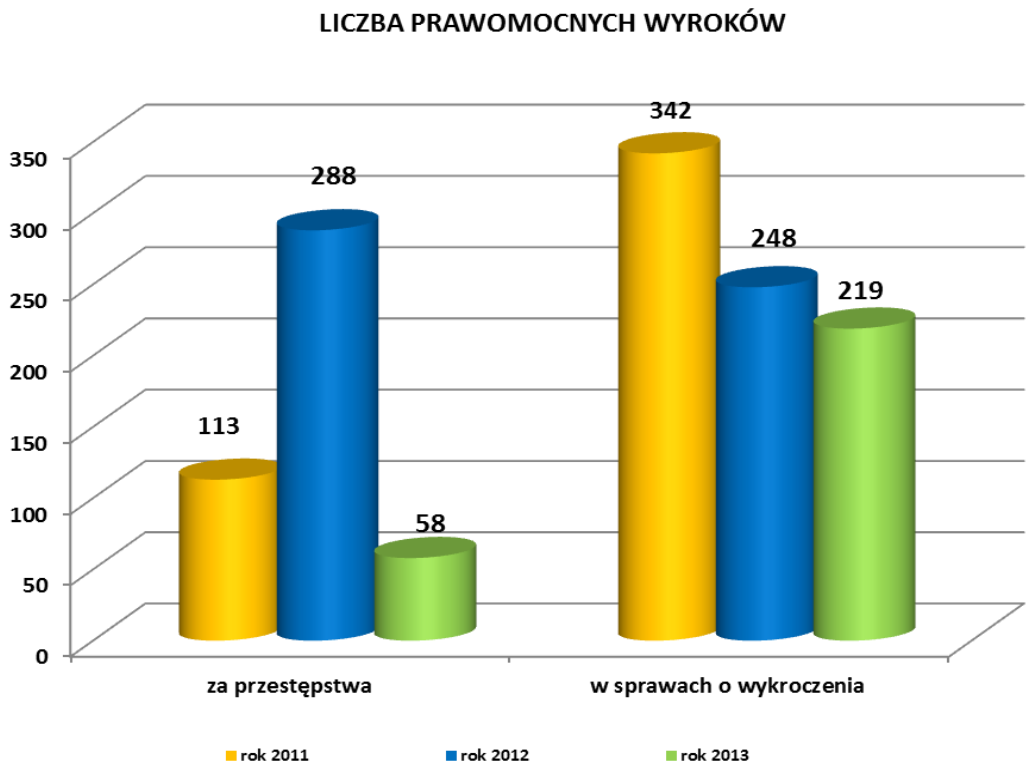
LICZBA PRAWOMOCNYCH WYROKÓW
350
300
250
200
150
100
50
0
113
288
58
342
248
219
za przestępstwa
w sprawach o wykroczenia
rok 2011
rok 2012
rok 2013

4. IMPREZY MASOWE ARTYSTYCZNO-ROZRYWKOWE

4.1. Zaangażowanie Policji oraz poniesione koszty

W 2013 roku odbyły się 3 303 imprezy masowe artystyczno-rozrywkowe, w związku z którymi Policja prowadziła działania zabezpieczająco-ochronne – co stanowi wzrost o 0,6% względem 2012 roku, kiedy to przeprowadzono 3 282 tego typu imprez. W związku z organizacją imprez masowych artystyczno-rozrywkowych w 2013 roku zakwalifikowano do kategorii podwyższonego ryzyka 1 imprezę (w 2012 roku odbyło się 36 tego typu imprez).

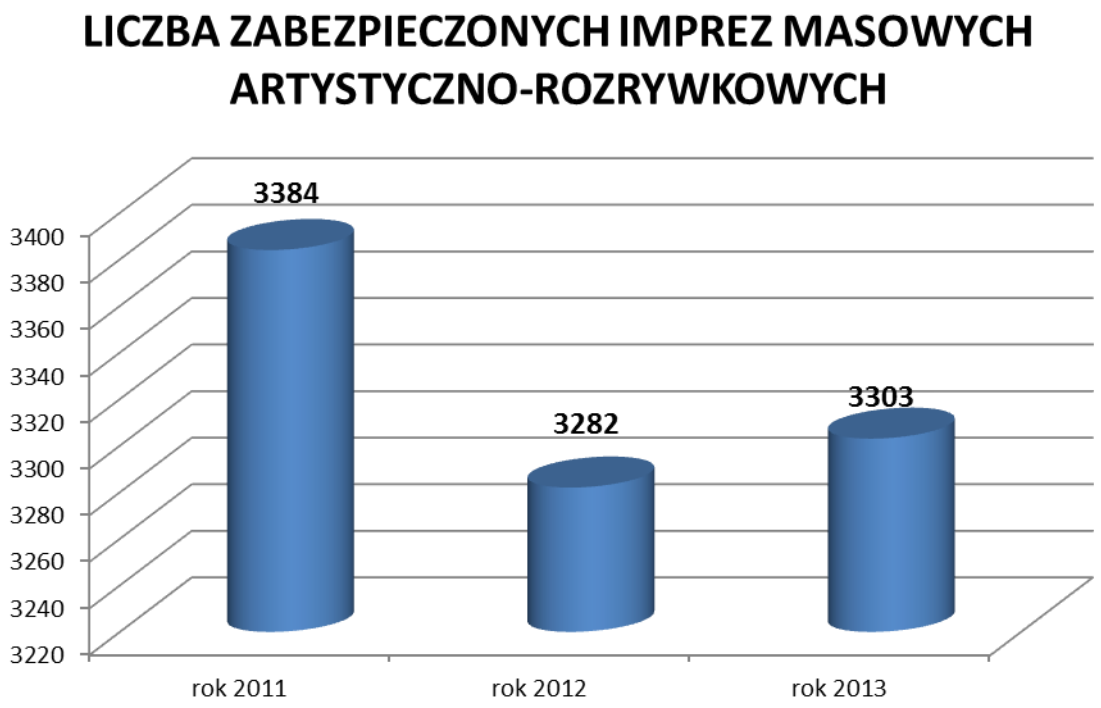

W związku z przeprowadzaniem imprez masowych artystyczno-rozrywkowych w 2013 roku Policja skierowała do działań 58 489 policjantów, o 49,9% mniej niż w 2012 roku (116 652 policjantów). Skierowane w 2013 roku, w związku z przeprowadzaniem tego rodzaju imprez, siły policyjne stanowiły 16,8% ogółu kierowanych policjantów do zabezpieczenia imprez masowych.

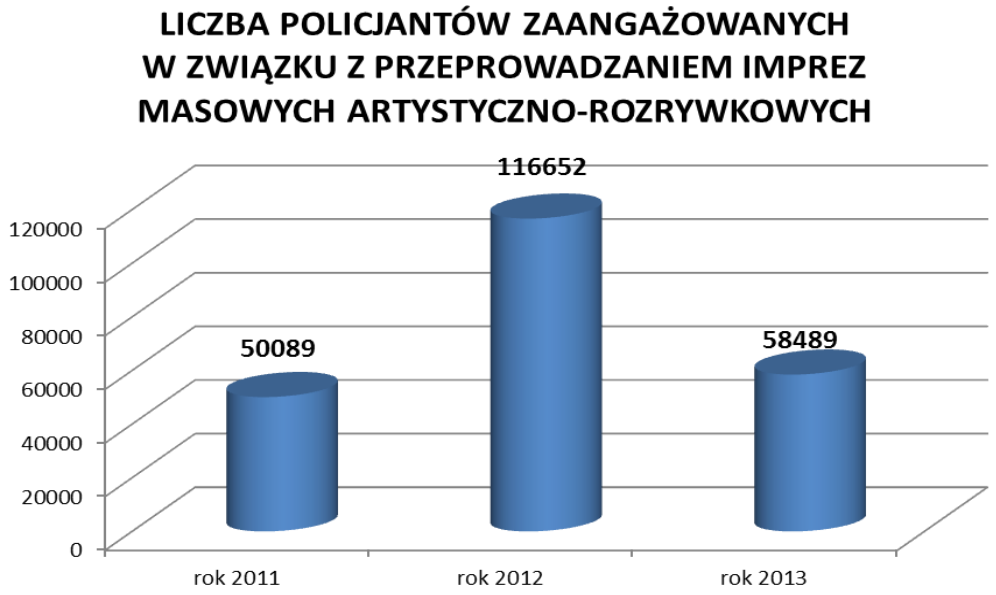

W ramach policyjnych działań prowadzonych w związku ze zorganizowanymi w 2013 roku imprezami masowymi artystyczno-rozrywkowymi wykonano 166 zabezpieczeń przejazdów uczestników, w tym 130 transportem samochodowym, a 36 koleją (108 w 2012 roku, w tym 105 transportem samochodowym oraz 3 koleją). Do realizacji tego zadania skierowano w 2013 roku 2 410 policjantów, co w porównaniu z 2012 rokiem (710 policjantów) dało znaczny wzrost o 239,4%.

Na realizację działań związanych z przeprowadzaniem imprez masowych artystyczno-rozrywkowych w 2013 roku Policja wydała 14 423 402 zł, o 37% mniej niż w 2012 roku (22 882 721 zł).

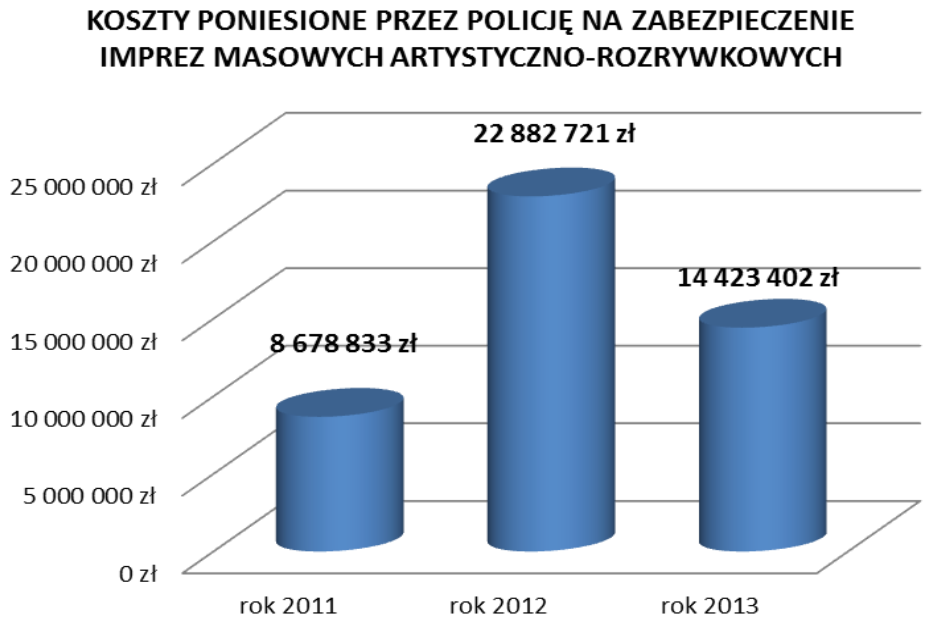

Zabezpieczanie przejazdów uczestników imprez masowych artystyczno-rozrywkowych pochłonęło w 2013 roku 105 544 zł, tj. o 2,2% mniej niż w 2012 roku (107 936 zł).

4.2. Naruszenia porządku prawnego i ich skutki

W związku z przeprowadzonymi w 2013 roku imprezami masowymi artystyczno-rozrywkowymi odnotowano 416 przestępstw, 15,6% więcej niż w 2012 roku (360). Najwięcej z odnotowanych przestępstw, tj. 341 zostało popełnionych w trakcie imprez. Przed imprezą popełniono 28 przestępstw, po zakończeniu 18, natomiast 29 na trasie przejazdu.

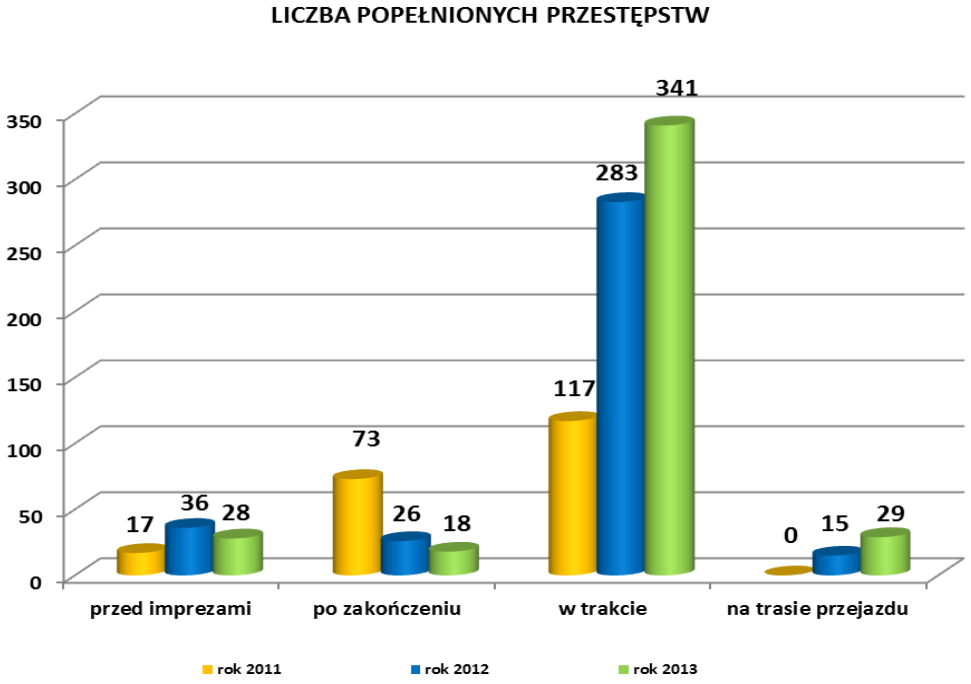

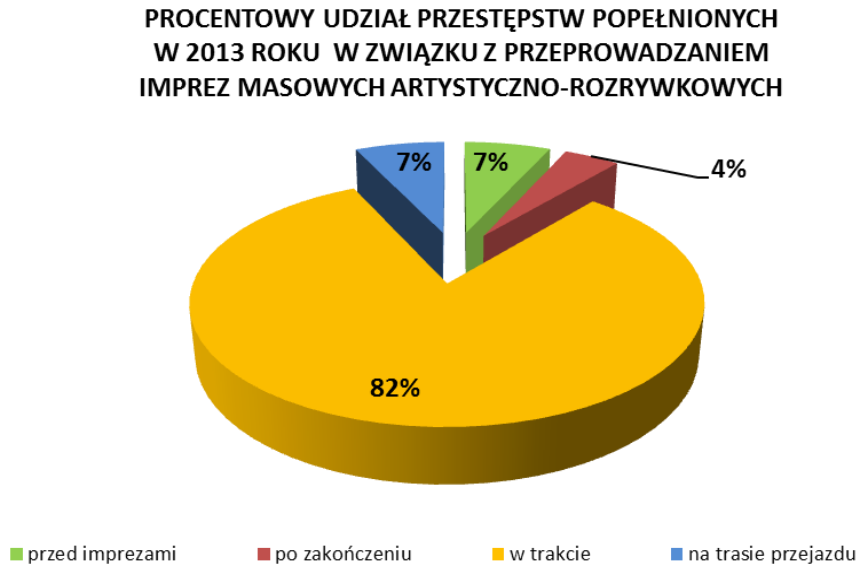

W 2013 roku ujawniono 1 686 wykroczeń mających związek z imprezami masowymi artystyczno-rozrywkowymi. Uzyskany wynik był o 23,6% niższy niż w 2012 roku (2 208 wykroczeń). Najwięcej wykroczeń miało miejsce podczas imprez – 1 462. Przed imprezami ujawniono 48 wykroczeń, po zakończeniu 76 oraz na trasie przejazdu 100.

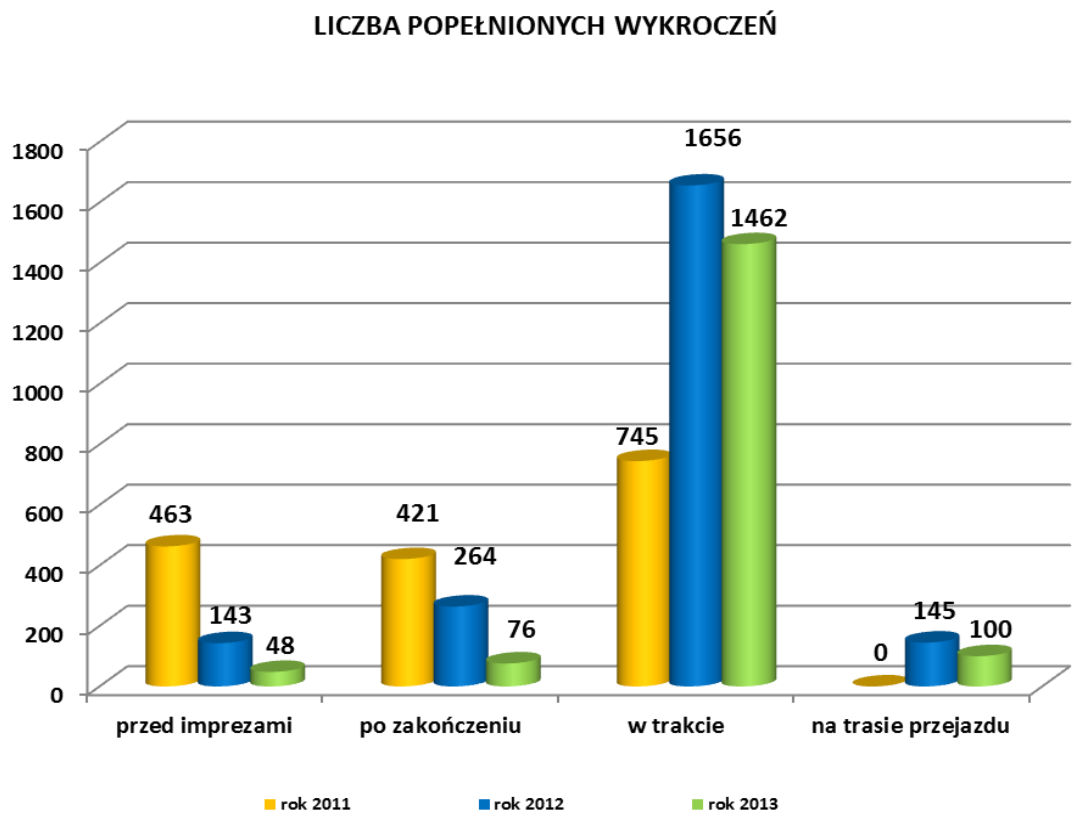

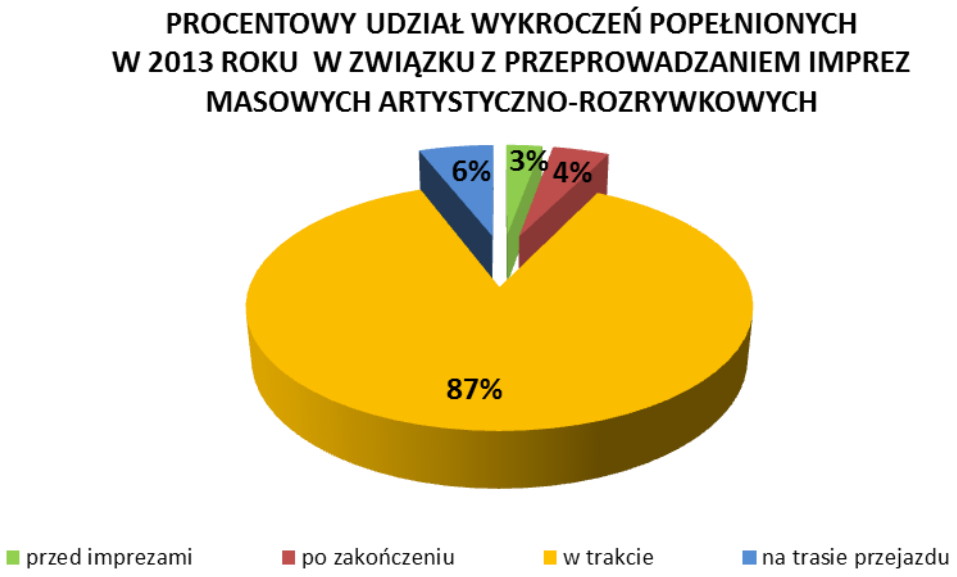

W związku z przeprowadzonymi w 2013 roku imprezami masowymi artystyczno-rozrywkowymi obrażenia odniosło 22 osoby, przy czym żaden policjant. Natomiast w 2012 roku obrażeń doznało 15 osób, wśród których było 8 policjantów. Straty w mieniu wyniosły w 2013 roku 7 059 zł (6 489 zł w mieniu pozapolicyjnym oraz 570 zł w mieniu policyjnym), co stanowiło 68,2% wzrost względem 2012 roku 4 198 zł.

4.3. Efekty policyjnych działań

W związku z czynami związanymi z imprezami masowymi artystyczno-rozrywkowymi w 2013 roku Policja zatrzymała 292 osoby – 16,6% mniej niż w 2012 roku (350 osób). Wśród osób zatrzymanych 9 stanowili nieletni – w 2012 roku było ich 7.

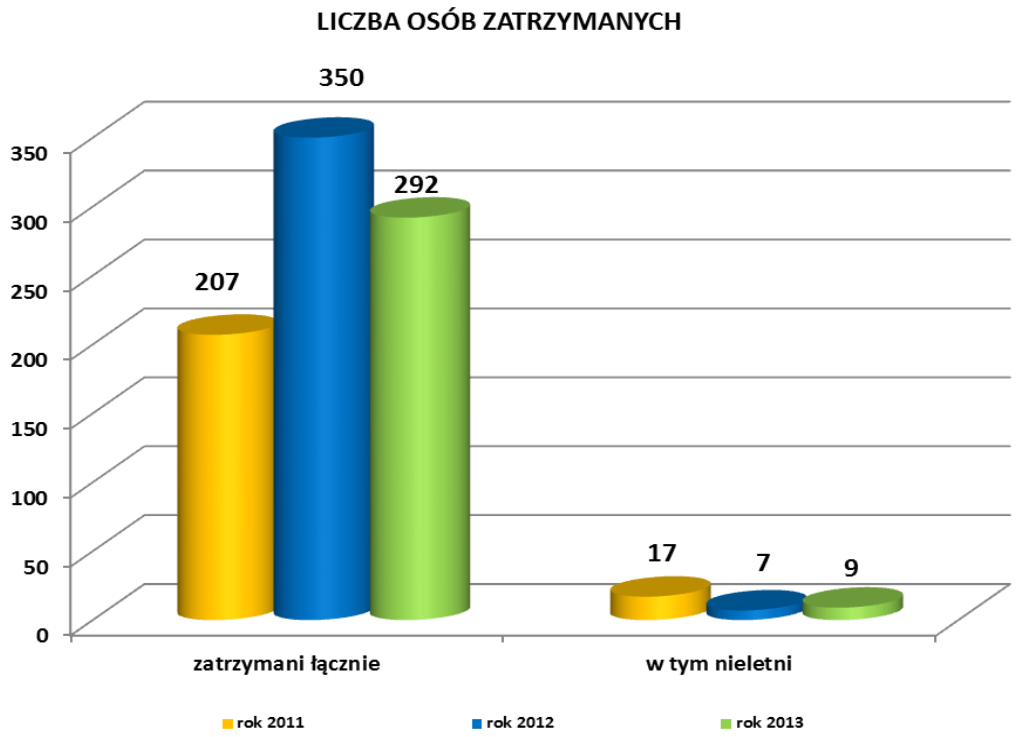

W 2013 roku do sądów skierowano 30 spraw o przestępstwa popełnione w związku z imprezami masowymi artystyczno-rozrywkowymi. W porównaniu z 2012 rokiem (155 skierowanych spraw) uzyskany wynik dał 80,6% spadek wartości w tej kategorii.

W związku z czynami mającymi związek z przeprowadzanymi imprezami masowymi artystyczno-rozrywkowymi, w 2013 roku Policja skierowała do sądów 80 wniosków w sprawach o wykroczenia dokonane podczas imprez masowych artystyczno-rozrywkowych, co w porównaniu z 2012 rokiem (85 wniosków) dało 5,9% spadek tej wartości. Wśród kierowanych spraw w 10 przypadkach wnioskowano o orzeczenie środka karnego w postaci zakazu wstępu na imprezy masowe, tj. o 11 mniej niż w 2012 roku.

W 2013 roku, w związku z zatrzymaniami nieletnich Policja skierowała do Sądów Rodzinnych i Nieletnich 2 wnioski o wszczęcie postępowania wyjaśniającego, co dało spadek tej wartości o 50% względem 2012 roku (4).

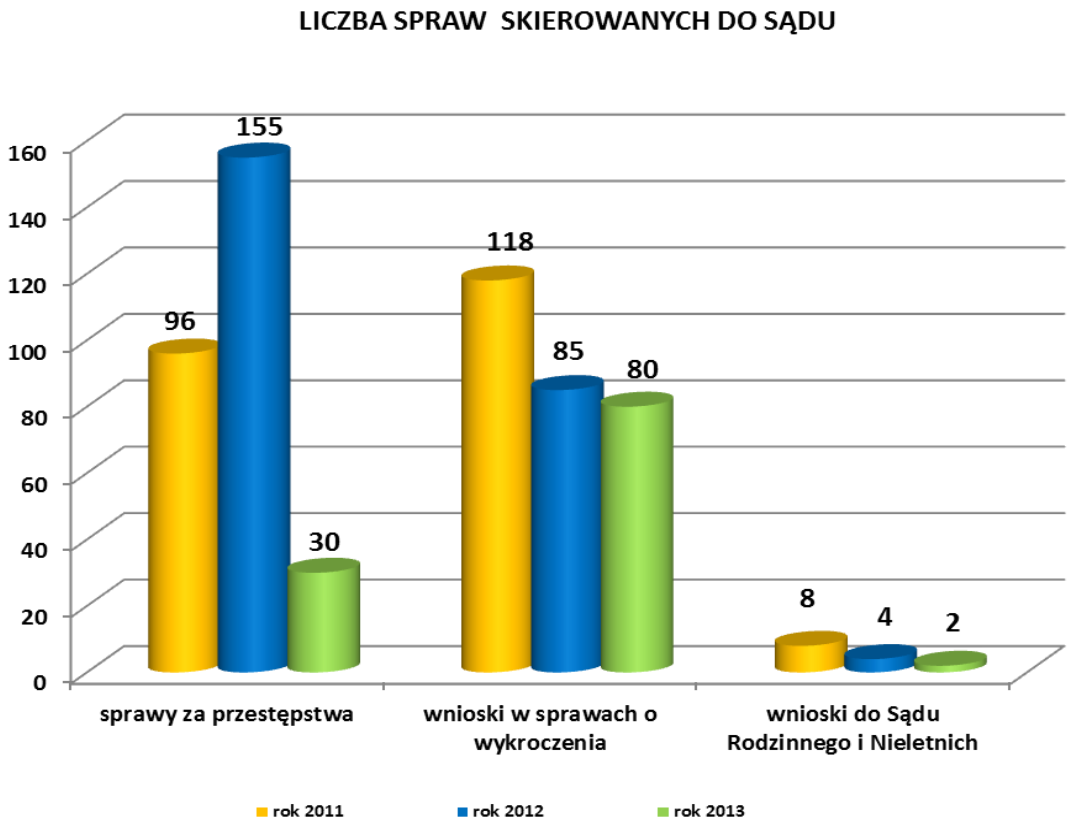

4.4. Odpowiedzialność karna

W związku z kierowanymi do sądów sprawami o przestępstwa popełnione w związku z imprezami masowymi artystyczno-rozrywkowymi w 2013 roku sądy orzekły 5 prawomocnych wyroków – spadek o 81,5% względem 2012 roku (27). W ramach wydanych w 2013 roku prawomocnych orzeczeń w sprawach o przestępstwa w 4 przypadkach sądy orzekły zakaz wstępu na imprezę masową wraz z obowiązkiem osobistego stawiennictwa we właściwej, ze względu na miejsce zamieszkania ukaranego, jednostce Policji.

W związku ze skierowanymi do sądów wnioskami w sprawach o wykroczenia dokonane podczas imprez masowych artystyczno-rozrywkowych sądy wydały 7 prawomocnych wyroków – o 22 mniej niż w 2012 roku, tj. spadek o 75,9%. Spośród wydanych w 2013 roku prawomocnych orzeczeń w sprawach o wykroczenia popełnione w związku z imprezami masowymi artystyczno-rozrywkowymi w 5 przypadkach sądy orzekły zakaz wstępu na imprezę masową (22 w 2012 roku).

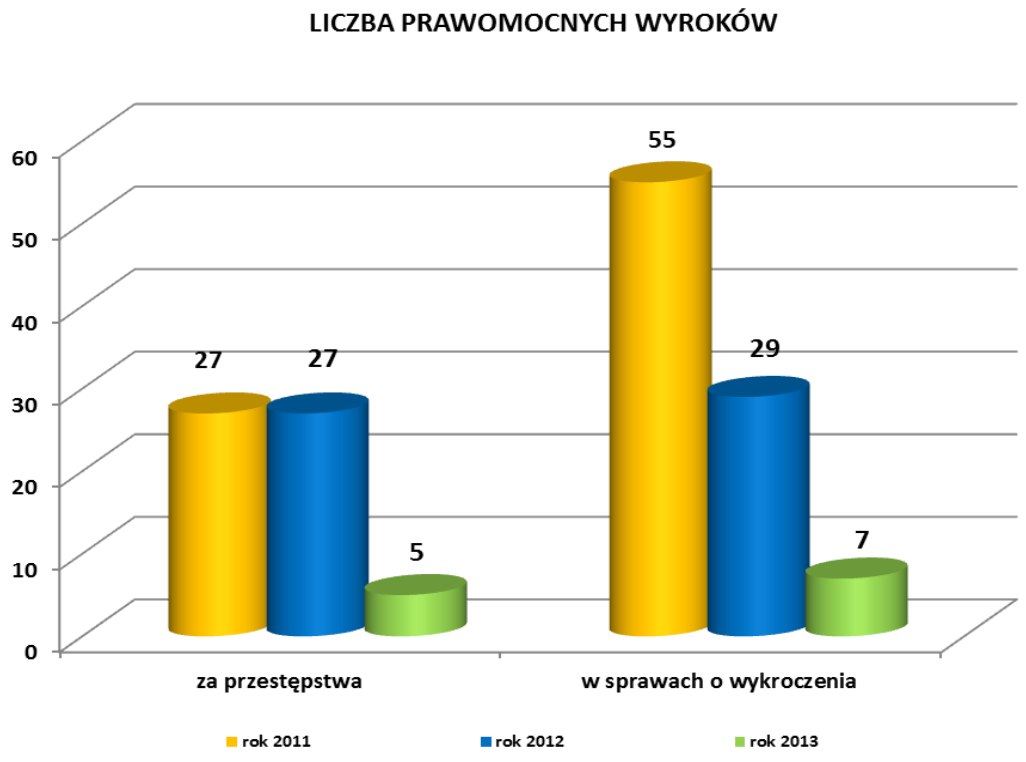
LICZBA PRAWOMOCNYCH WYROKÓW
60
50
40
30
20
10
0
27
27
5
55
29
7
za przestępstwa
w sprawach o wykroczenia
rok 2011
rok 2012
rok 2013

5. PODSUMOWANIE

Na podstawie analizy danych z 2013 roku wynika, że:

1) Spadła ogólna liczba imprez masowych, w związku z którymi angażowane były siły i środki policyjne – z 7 118 w 2012 roku do 6 906 w 2013 roku (spadek o 3%). O 3,4% względem 2012 roku spadła liczba przeprowadzonych masowych imprez sportowych – z 2 202 do 2 128. O 9,7% spadła liczba przeprowadzonych meczów piłki nożnej (z 1 634 do 1 475). Wzrosła natomiast nieznacznie liczba przeprowadzonych imprez masowych artystyczno-rozrywkowych o 0,6%, z 3 282 do 3 303 imprez.

2) Zmniejszyła się liczba policjantów zaangażowanych do zabezpieczania imprez masowych. W 2013 roku w zabezpieczeniach udział wzięło łącznie 348 360 policjantów, natomiast w 2012 roku – 458 414, tj. spadek o 24%.

3) W 2013 roku odnotowano spadek kosztów poniesionych przez Policję na zabezpieczenie imprez masowych w porównaniu do 2012 roku o 24,8%, tj. z 76 771 577 zł do 57 695 935 zł.

4) W związku z przeprowadzaniem imprez masowych ujawniono 1 329 przestępstw, co stanowiło 3,8% wzrost względem 2012 roku (1 280 przestępstw). Aż 63% ogółu przestępstw (837 ujawnionych przypadków) związanych było z przeprowadzaniem meczów piłki nożnej. Najwięcej przestępstw (919) popełniono w trakcie trwania imprez masowych.

5) Ujawniono 7 577 wykroczeń, co stanowiło 15,8% wzrost względem 2012 roku (6 544 wykroczeń). Aż 63% ogółu (5 685 wykroczeń) związanych było z przeprowadzaniem meczów piłki nożnej. Najwięcej wykroczeń (4 045) popełniono w trakcie imprez.

6) O 13,9% spadła liczba osób, które odniosły obrażenia. W 2013 roku obrażenia odniosło 62 osoby, w tym 15 policjantów. W 2012 roku obrażeń doznało 72 osoby, w tym 48 policjantów.

7) O 5,4% wzrosły straty w mieniu – z 111 692 zł w 2012 roku do 117 766 zł.

8) Zatrzymano łącznie 1 566 osób, co stanowi 19,9% spadek względem 2012 roku (1 956 osób). Wśród zatrzymanych 78 stanowili nieletni – o 5 więcej niż w 2012 roku.

9) Do sądów skierowano 445 spraw o przestępstwa popełnione w związku z imprezami masowymi (spadek o 48,7%; 867 spraw w 2012 roku). Spośród nich

367 związanych było z meczami piłki nożnej (82,5% ogółu), co stanowiło prawie 46,6% spadek w tej kategorii względem 2012 roku (687 spraw).

10) Skierowano łącznie 618 wniosków w sprawach o wykroczenia, co stanowi spadek o 12,1% w stosunku do 2012 roku (703 sprawy). Spośród nich 497 związanych było z meczami piłki nożnej (ponad 80,4% ogółu), co dało 11,1% spadek w tej kategorii względem 2012 roku (559 wniosków).

11) Do sądów Rodzinnych i Nieletnich skierowano 57 wniosków o wszczęcie postępowania wyjaśniającego – o 1 więcej niż w 2012 roku (wzrost o 1,8%).

12) Spośród skierowanych do sądów spraw o przestępstwa, 75 zakończonych zostało prawomocnym wyrokiem – o 77,1% mniej niż w 2012 roku (328 prawomocnych wyroków). W 40 przypadkach (o 114 mniej niż w 2012 roku) sądy orzekły zakaz wstępu na imprezy masowe wraz z obowiązkiem osobistego stawiennictwa w czasie trwania imprezy masowej.

13) Sądy wydały 241 prawomocnych wyroków w sprawach o wykroczenia – 25,4% mniej niż w 2012 roku (323 wyroki). W 99 przypadkach (o 84 mniej niż w 2012 roku) sądy orzekły zakaz wstępu na imprezy masowe, w tym 94 połączonych z obowiązkiem osobistego stawiennictwa w jednostce Policji, właściwej ze względu na miejsce zamieszkania ukaranego.

Ważnym podkreślenia stał się zauważalny trend polegający na przenoszeniu się osób popełniających czyny zabronione poza obręb imprez masowych, a także udziale kibiców piłkarskich w meczach niższych klas rozgrywkowych niebędących imprezami masowymi. Powodem takiego działania jest lepsze przygotowanie służb porządkowych i informacyjnych, skuteczność działania Policji oraz poprawa infrastruktury stadionowej, a co za tym idzie możliwość skutecznego odizolowania od siebie grup antagonistycznie nastawionych do siebie kibiców. Działanie natomiast nowoczesnego systemu monitoringu pozwala na szybkie ujawnianie i identyfikowanie sprawców.

Ponadto w ostatnim czasie odnotowuje się liczne przypadki celowego zaniżania przez organizatorów imprez liczby potencjalnych uczestników, a w konsekwencji próby ominięcia przepisów ustawy o BIM, co przekłada się na liczbę zabezpieczonych przez Policję imprez masowy w tym meczów piłki nożnej.

IMPREZY MASOWE – WSZYSTKIE

Załącznik nr 1

	KOMENDA WOJEWÓDZKA (STOŁECZNA) POLICJI				Białystok	Bydgoszcz	Gdańsk	Gorzów Wlkp.	Katowice	Kielce	Kraków	Lublin	Łódź	Olsztyn	Opole	Poznań	Radom	Rzeszów	Szczecin	Warszawa	Wrocław	Rok 2013
1	Liczba zabezpieczonych imprez masowych				300	466	511	174	501	176	628	394	457	176	163	433	545	328	317	779	558	6906
2	Liczba czynów kwalifikowanych jako wykroczenie	ogółem			39	14	135	35	168	13	895	37	1473	59	13	174	72	97	899	2029	1425	7577
		w tym:	przed imprezami		2	1	52	0	28	7	283	0	653	17	1	63	0	36	383	188	869	2583
			po zakończeniu		1	1	7	3	12	0	103	1	142	20	3	20	3	2	253	87	19	677
			w trakcie		36	10	76	32	115	6	508	29	623	22	8	74	57	26	220	1751	452	4045
			na trasie przejazdu		0	2	0	0	13	0	1	7	55	0	1	17	12	33	43	3	85	272
3	Liczba czynów kwalifikowanych jako przestępstwo	ogółem			30	61	65	150	133	41	119	15	41	13	7	89	9	20	165	248	123	1329
		w tym:	przed imprezami		2	8	2	1	25	4	43	0	4	0	1	7	0	0	27	103	20	247
			po zakończeniu		5	3	2	0	9	1	11	5	9	0	1	5	1	3	5	31	12	103
			w trakcie		22	50	57	149	96	35	64	10	25	13	5	49	7	16	130	107	84	919
			na trasie przejazdu		1	0	4	0	3	1	1	0	3	0	0	28	1	1	3	7	7	60
4	Liczba osób zatrzymanych	ogółem			42	71	77	84	204	41	167	19	46	11	8	104	17	40	137	391	107	1566
		w tym zatrzymanych osób nieletnich			0	5	5	4	11	9	12	1	1	2	2	2	0	1	9	11	3	78
5	Liczba spraw skierowanych do sądów za wykroczenia	ogółem			31	10	23	4	43	9	98	15	14	8	2	12	23	62	90	122	52	618
		w tym:	w postępowaniu przyspieszonym		26	7	21	5	22	6	20	4	5	1	0	6	11	19	72	157	31	413
			z wnioskiem o ukaranie zakazem wstępu na imprezę masową		27	3	19	4	15	7	13	2	2	1	0	3	9	45	34	99	25	308
6	Liczba spraw zakończonych prawomocnym wyrokiem	ogółem			5	9	6	0	2	0	21	0	5	1	0	6	2	46	6	120	12	241
		w tym:	orzeczonych zakazów wstępu na imprezę masową wraz z obowiązkiem osobistego stawiennictwa w czasie trwania masowej imprezy sportowej		9	5	5	0	1	0	12	0	2	0	0	7	0	38	1	2	12	94
			orzeczonych zakazów wstępu na imprezę masową		5	0	0	0	0	0	0	0	0	0	0	0	0	0	0	0	0	5
			orzeczonych innych środków karnych		2	2	3	1	1	0	6	0	1	0	0	1	1	20	1	65	1	105
7	Liczba spraw przekwalifikowanych do postępowania zwykłego				8	44	39	1	31	17	25	10	5	0	1	6	10	4	73	61	19	354
8	Liczba wniosków skierowanych do sądów dla nieletnich	ogółem			0	4	5	0	7	9	5	1	0	1	1	7	0	2	9	4	2	57
		w tym wniosków o orzeczenie:	zakazu wstępu na imprezę masową		0	0	3	0	0	0	1	1	0	0	1	6	0	2	5	1	0	20
			innych środków karnych		0	0	1	0	0	0	0	0	0	0	0	0	0	0	0	0	0	1
9	Liczba wszczętych postępowań przygotowawczych				12	65	53	10	92	13	22	7	16	5	2	6	4	10	57	85	34	493
10	Liczba spraw skierowanych do sądów za przestępstwa	ogółem			11	57	14	3	56	12	110	3	6	2	3	20	2	8	17	97	24	445
		w tym:	zakończonych prawomocnym wyrokiem		1	5	2	0	0	0	32	0	0	0	0	5	0	5	0	21	4	75
			orzeczonych zakazów wstępu na imprezę masową wraz z obowiązkiem osobistego stawiennictwa w czasie trwania imprezy masowej		0	2	2	0	1	0	18	0	1	0	0	2	0	4	0	2	8	40
11	Liczba osób, które odniosły obrażenia				2	6	5	0	4	0	0	0	3	0	0	15	0	1	0	9	2	47
12	Liczba policjantów, którzy odnieśli obrażenia				0	4	2	0	1	0	0	0	1	0	0	2	0	0	1	2	2	15
13	Straty w mieniu (w PLN)	ogółem			4 000,00 zł	27 316,79 zł	14 830,00 zł	97,00 zł	268,00 zł	2 500,00 zł	0,00 zł	280,00 zł	3 000,00 zł	1 012,00 zł	0,00 zł	33 538,00 zł	1 000,00 zł	2 200,00 zł	2 000,00 zł	25 724,04 zł	0,00 zł	117 765,83 zł
		w tym:	w mieniu pozapolicyjnym		4 000,00 zł	25 632,00 zł	12 830,00 zł	39,00 zł	268,00 zł	0,00 zł	0,00 zł	280,00 zł	0,00 zł	500,00 zł	0,00 zł	30 838,00 zł	0,00 zł	600,00 zł	2 000,00 zł	0,00 zł	0,00 zł	76 987,00 zł
			w mieniu Policji		0,00 zł	1 684,79 zł	2 000,00 zł	58,00 zł	0,00 zł	2 500,00 zł	0,00 zł	0,00 zł	3 000,00 zł	512,00 zł	0,00 zł	2 700,00 zł	1 000,00 zł	1 600,00 zł	0,00 zł	25 724,04 zł	0,00 zł	40 778,83 zł
14	Liczba zaangażowanych policjantów	ogółem			6093	16542	27713	7299	38158	12058	30886	10527	25048	8814	4509	24874	11202	10172	14671	67189	32605	348360
		w tym w patrolach zabezpieczających przejazdy uczestników:	łącznie		100	3373	4637	2268	14419	4264	2822	2173	13910	1923	1607	6264	6720	2308	1737	5277	6051	79853
			transportem samochodowym		23	2671	2785	2268	12190	4120	2107	2002	11130	1727	1355	3990	6460	2055	1223	4052	5067	65225
			transportem kolejowym		77	702	1852	0	2229	144	715	171	2780	196	252	2274	260	253	514	1225	984	14628
15	Liczba wykonanych patroli zabezpieczających przejazdy uczestników	ogółem			7	152	296	37	656	182	144	163	1341	83	106	305	935	112	96	143	258	5016
		w tym:	transportem samochodowym		3	127	208	36	565	174	121	157	1199	78	91	182	907	105	64	114	223	4354
			transportem kolejowym		4	25	88	1	91	8	23	6	142	5	15	123	28	7	32	29	35	662
16	Liczba wykonanych patroli zabezpieczających przejazdy uczestników wspólnie z SOK				27	0	2	0	0	0	3	6	17	0	0	2	0	6	7	0	0	70
17	Szacunkowe koszty poniesione na zabezpieczenie imprez	ogółem			909 810,17 zł	2 810 196,97 zł	4 126 025,18 zł	2 351 372,81 zł	5 019 776,40 zł	1 750 019,68 zł	5 021 588,57 zł	1 354 541,99 zł	3 026 795,66 zł	1 552 245,85 zł	511 427,83 zł	5 309 016,19 zł	1 061 805,83 zł	1 424 804,84 zł	2 516 580,10 zł	10 958 861,02 zł	7 991 065,75 zł	57 695 934,84 zł
		w tym w związku z wykonywaniem patroli zabezpieczających przejazdy uczestników:	łącznie		8 761,49 zł	532 197,60 zł	293 783,84 zł	38 676,23 zł	1 274 465,00 zł	480 317,57 zł	254 525,89 zł	171 892,67 zł	1 267 183,62 zł	231 085,19 zł	182 324,74 zł	1 160 448,61 zł	414 334,95 zł	219 678,76 zł	281 148,09 zł	263 684,92 zł	652 028,63 zł	7 726 537,80 zł
			transportem samochodowym		4 695,61 zł	421 876,12 zł	194 703,57 zł	38 676,23 zł	1 079 127,00 zł	467 435,47 zł	222 697,95 zł	161 756,03 zł	914 976,19 zł	220 740,19 zł	149 267,56 zł	761 984,56 zł	401 313,60 zł	194 165,97 zł	220 220,52 zł	198 641,97 zł	547 608,57 zł	6 199 887,11 zł
			transportem kolejowym		4 065,88 zł	110 321,48 zł	99 080,27 zł	0,00 zł	195 338,00 zł	12 882,10 zł	31 827,94 zł	10 136,64 zł	352 207,43 zł	10 345,00 zł	33 057,18 zł	398 464,05 zł	13 021,35 zł	25 512,79 zł	60 927,57 zł	65 042,95 zł	104 420,06 zł	1 526 650,69 zł
18	Liczba policjantów skierowanych do zabezpieczenia masowych imprez sportowych w innych województwach	ogółem			46	196	174	5044	4985	598	1634	190	306	411	2812	950	14	341	231	5150	565	23647
		w tym:	do prowadzonych działań w ramach policyjnego zabezpieczenia imprezy		34	196	4	2887	138	492	102	100	294	214	0	828	0	249	150	484	97	6269
			w patrolach zabezpieczających przejazdy uczestników	łącznie	0	0	122	1509	4542	153	0	0	396	197	0	130	0	102	81	144	0	7376
				w tym: transportem samochodowy	0	0	63	1227	3937	153	0	0	188	131	0	116	0	102	14	144	0	6075
				w tym: transportem kolejowym	0	0	59	282	605	0	0	0	208	66	0	14	0	0	67	0	0	1301

IMPREZY MASOWE – WSZYSTKIE

IMPREZY MASOWE PODWYŻSZONEGO RYZYKA

Załącznik nr 1a

	KOMENDA WOJEWÓDZKA (STOŁECZNA) POLICJI				Białystok	Bydgoszcz	Gdańsk	Gorzów Wlkp.	Katowice	Kielce	Kraków	Lublin	Łódź	Olsztyn	Opole	Poznań	Radom	Rzeszów	Szczecin	Warszawa	Wrocław	Rok 2013
1	Liczba zabezpieczonych imprez masowych				5	14	13	4	50	11	39	15	9	2	1	19	12	20	25	34	33	306
2	Liczba czynów kwalifikowanych jako wykroczenie	ogółem			12	4	6	0	23	8	60	9	10	1	6	21	5	31	343	988	192	1719
		w tym:	przed imprezami		2	0	0	0	19	5	23	0	5	1	1	10	0	24	119	100	187	496
			po zakończeniu		0	0	4	0	1	0	7	1	1	0	1	7	0	0	163	76	0	261
			w trakcie		10	4	2	0	3	3	29	1	0	0	3	3	5	7	60	812	4	946
			na trasie przejazdu		0	0	0	0	0	0	1	7	4	0	1	1	0	0	1	0	1	16
3	Liczba czynów kwalifikowanych jako przestępstwo	ogółem			1	32	10	3	36	7	60	2	1	6	3	8	2	12	75	148	81	487
		w tym:	przed imprezami		1	3	0	0	6	0	25	0	0	0	0	0	0	0	2	81	15	133
			po zakończeniu		0	1	0	0	4	0	1	0	0	0	0	0	0	2	4	27	5	44
			w trakcie		0	28	7	3	25	7	33	2	1	6	3	8	2	10	67	40	55	297
			na trasie przejazdu		0	0	3	0	1	0	1	0	0	0	0	0	0	0	2	0	6	13
4	Liczba osób zatrzymanych	ogółem			9	22	7	2	96	9	86	3	4	6	3	22	5	16	80	259	64	693
		w tym zatrzymanych osób nieletnich			0	3	1	0	11	0	9	0	0	0	0	1	0	1	5	3	1	35
5	Liczba spraw skierowanych do sądów za wykroczenia	ogółem			10	2	2	0	24	7	18	1	0	0	0	0	5	4	63	56	21	213
		w tym:	w postępowaniu przyspieszonym		8	1	2	0	5	5	6	1	0	0	0	0	4	0	55	145	17	249
			z wnioskiem o ukaranie zakazem wstępu na imprezę masową		8	0	0	0	4	5	5	0	0	0	0	0	5	0	32	96	17	172
6	Liczba spraw zakończonych prawomocnym wyrokiem	ogółem			0	2	0	0	1	0	6	0	0	0	0	0	0	8	0	118	5	140
		w tym:	orzeczonych zakazów wstępu na imprezę masową wraz z obowiązkiem osobistego stawiennictwa w czasie trwania masowej imprezy sportowej		0	0	0	0	1	0	3	0	0	0	0	0	0	5	0	1	5	15
			orzeczonych zakazów wstępu na imprezę masową		0	0	0	0	0	0	0	0	0	0	0	0	0	0	0	0	0	0
			orzeczonych innych środków karnych		0	2	0	0	0	0	2	0	0	0	0	0	0	12	0	63	0	79
7	Liczba spraw przekwalifikowanych do postępowania zwykłego				0	21	2	0	22	5	13	0	0	0	0	1	5	1	0	53	12	135
8	Liczba wniosków skierowanych do sądów dla nieletnich	ogółem			0	3	0	0	4	0	4	0	0	0	0	0	0	0	5	0	1	17
		w tym wniosków o orzeczenie:	zakazu wstępu na imprezę masową		0	0	0	0	0	0	0	0	0	0	0	0	0	0	5	0	0	5
			innych środków karnych		0	0	0	0	0	0	0	0	0	0	0	0	0	0	0	0	0	0
9	Liczba wszczętych postępowań przygotowawczych				1	25	8	2	31	6	12	2	1	1	0	1	1	8	38	52	15	204
10	Liczba spraw skierowanych do sądów za przestępstwa	ogółem			0	20	5	0	37	0	61	0	0	0	3	13	0	0	12	66	15	232
		w tym:	zakończonych prawomocnym wyrokiem		0	0	0	0	0	0	10	0	0	0	0	0	0	0	0	15	2	27
			orzeczonych zakazów wstępu na imprezę masową wraz z obowiązkiem osobistego stawiennictwa w czasie trwania imprezy masowej		0	0	0	0	0	0	6	0	0	0	0	0	0	0	0	0	2	8
11	Liczba osób, które odniosły obrażenia				0	3	0	0	1	0	0	0	0	0	0	0	0	1	0	0	2	7
12	Liczba policjantów, którzy odnieśli obrażenia				0	4	0	0	0	0	0	0	0	0	0	0	0	0	1	0	2	7
13	Straty w mieniu (w PLN)	ogółem			0,00 zł	21 359,15 zł	0,00 zł	0,00 zł	268,00 zł	0,00 zł	0,00 zł	0,00 zł	0,00 zł	0,00 zł	0,00 zł	200,00 zł	0,00 zł	1 600,00 zł	2 000,00 zł	13 366,48 zł	0,00 zł	38 793,63 zł
		w tym:	w mieniu pozapolicyjnym		0,00 zł	20 000,00 zł	0,00 zł	0,00 zł	268,00 zł	0,00 zł	0,00 zł	0,00 zł	0,00 zł	0,00 zł	0,00 zł	0,00 zł	0,00 zł	0,00 zł	2 000,00 zł	0,00 zł	0,00 zł	22 268,00 zł
			w mieniu Policji		0,00 zł	1 359,15 zł	0,00 zł	0,00 zł	0,00 zł	0,00 zł	0,00 zł	0,00 zł	0,00 zł	0,00 zł	0,00 zł	200,00 zł	0,00 zł	1 600,00 zł	0,00 zł	13 366,48 zł	0,00 zł	16 525,63 zł
14	Liczba zaangażowanych policjantów	ogółem			436	5911	2577	1354	11051	3753	8401	3679	4356	1309	817	6018	3236	3475	4068	22224	10829	93494
		w tym w patrolach zabezpieczających przejazdy uczestników:	łącznie		0	893	877	202	4168	1530	1214	1199	3576	815	427	2298	2220	816	661	1642	1786	24324
			transportem samochodowym		0	786	639	202	3305	1482	1042	1028	2174	690	295	1394	2190	673	499	1492	1504	19395
			transportem kolejowym		0	107	238	0	863	48	172	171	1402	125	132	904	30	143	162	150	282	4929
15	Liczba wykonanych patroli zabezpieczających przejazdy uczestników	ogółem			0	40	40	11	155	57	58	42	212	18	24	98	234	24	36	32	56	1137
		w tym:	transportem samochodowym		0	34	29	11	123	54	52	36	179	15	17	55	231	21	22	29	50	958
			transportem kolejowym		0	6	11	0	32	3	6	6	33	3	7	43	3	3	14	3	6	179
16	Liczba wykonanych patroli zabezpieczających przejazdy uczestników wspólnie z SOK				0	0	0	0	0	0	0	6	7	0	0	0	0	2	4	0	0	19
17	Szacunkowe koszty poniesione na zabezpieczenie imprez	ogółem			63 946,90 zł	1 248 659,47 zł	445 118,31 zł	224 064,45 zł	1 446 978,40 zł	591 910,37 zł	1 691 432,23 zł	458 492,66 zł	570 370,62 zł	219 149,67 zł	118 813,27 zł	1 669 247,74 zł	286 327,96 zł	531 802,39 zł	797 192,30 zł	3 892 227,29 zł	2 376 076,88 zł	16 631 810,91 zł
		w tym w związku z wykonywaniem patroli zabezpieczających przejazdy uczestników:	łącznie		0,00 zł	123 213,02 zł	68 429,77 zł	19 254,29 zł	286 348,00 zł	165 749,18 zł	110 303,46 zł	99 232,79 zł	426 567,48 zł	114 610,64 zł	50 809,35 zł	427 388,71 zł	145 961,53 zł	63 801,08 zł	130 146,82 zł	89 295,15 zł	182 653,62 zł	2 503 764,89 zł
			transportem samochodowym		0,00 zł	110 593,91 zł	49 978,03 zł	19 254,29 zł	239 255,00 zł	162 571,18 zł	103 950,83 zł	89 096,15 zł	229 272,51 zł	107 571,64 zł	32 009,07 zł	265 835,41 zł	145 088,30 zł	52 071,17 zł	112 092,38 zł	78 466,26 zł	166 619,85 zł	1 963 725,98 zł
			transportem kolejowym		0,00 zł	12 619,11 zł	18 451,74 zł	0,00 zł	47 093,00 zł	3 178,00 zł	6 352,63 zł	10 136,64 zł	197 294,97 zł	7 039,00 zł	18 800,28 zł	161 553,30 zł	873,23 zł	11 729,91 zł	18 054,44 zł	10 828,89 zł	16 033,77 zł	540 038,91 zł
18	Liczba policjantów skierowanych do zabezpieczenia masowych imprez sportowych w innych województwach	ogółem			6	97	59	1385	237	377	102	100	306	386	0	610	0	283	2	446	97	4493
		w tym:	do prowadzonych działań w ramach policyjnego zabezpieczenia imprezy		4	97	0	961	56	375	102	100	294	203	0	610	0	245	2	387	97	3533
			w patrolach zabezpieczających przejazdy uczestników:	łącznie	0	0	59	368	181	2	0	0	396	183	0	108	0	48	0	0	0	1345
				w tym: transportem samochodowy	0	0	0	368	144	2	0	0	188	117	0	94	0	48	0	0	0	961
				w tym: transportem kolejowym	0	0	59	0	37	0	0	0	208	66	0	14	0	0	0	0	0	384

IMPREZY MASOWE – WSZYSTKIE

IMPREZY MASOWE Z WYŁĄCZENIEM IMPREZ PODWYŻSZONEGO RYZYKA

Załącznik nr 1b

	KOMENDA WOJEWÓDZKA (STOŁECZNA) POLICJI			Białystok	Bydgoszcz	Gdańsk	Gorzów Wlkp.	Katowice	Kielce	Kraków	Lublin	Łódź	Olsztyn	Opole	Poznań	Radom	Rzeszów	Szczecin	Warszawa	Wrocław	Rok 2013
1	Liczba zabezpieczonych imprez masowych			295	452	498	170	451	165	589	379	448	174	162	414	533	308	292	745	525	6600
2	Liczba czynów kwalifikowanych jako wykroczenie	ogółem		27	10	129	35	145	5	835	28	1463	58	7	153	67	66	556	1041	1233	5858
		w tym:	przed imprezami	0	1	52	0	9	2	260	0	648	16	0	53	0	12	264	88	682	2087
			po zakończeniu	1	1	3	3	11	0	96	0	141	20	2	13	3	2	90	11	19	416
			w trakcie	26	6	74	32	112	3	479	28	623	22	5	71	52	19	160	939	448	3099
			na trasie przejazdu	0	2	0	0	13	0	0	0	51	0	0	16	12	33	42	3	84	256
3	Liczba czynów kwalifikowanych jako przestępstwo	ogółem		29	29	55	147	97	34	59	13	40	7	4	81	7	8	90	100	42	842
		w tym:	przed imprezami	1	5	2	1	19	4	18	0	4	0	1	7	0	0	25	22	5	114
			po zakończeniu	5	2	2	0	5	1	10	5	9	0	1	5	1	1	1	4	7	59
			w trakcie	22	22	50	146	71	28	31	8	24	7	2	41	5	6	63	67	29	622
			na trasie przejazdu	1	0	1	0	2	1	0	0	3	0	0	28	1	1	1	7	1	47
4	Liczba osób zatrzymanych	ogółem		33	49	70	82	108	32	81	16	42	5	5	82	12	24	57	132	43	873
		w tym zatrzymanych osób nieletnich		0	2	4	4	0	9	3	1	1	2	2	1	0	0	4	8	2	43
5	Liczba spraw skierowanych do sądów za wykroczenia	ogółem		21	8	21	4	19	2	80	14	14	8	2	12	18	58	27	66	31	405
		w tym:	w postępowaniu przyspieszonym	18	6	19	5	17	1	14	3	5	1	0	6	7	19	17	12	14	164
			z wnioskiem o ukaranie zakazem wstępu na imprezę masową	19	3	19	4	11	2	8	2	2	1	0	3	4	45	2	3	8	136
6	Liczba spraw zakończonych prawomocnym wyrokiem	ogółem		5	7	6	0	1	0	15	0	5	1	0	6	2	38	6	2	7	101
		w tym:	orzeczonych zakazów wstępu na imprezę masową wraz z obowiązkiem osobistego stawiennictwa w czasie trwania masowej imprezy sportowej	9	5	5	0	0	0	9	0	2	0	0	7	0	33	1	1	7	79
			orzeczonych zakazów wstępu na imprezę masową	5	0	0	0	0	0	0	0	0	0	0	0	0	0	0	0	0	5
			orzeczonych innych środków karnych	2	0	3	1	1	0	4	0	1	0	0	1	1	8	1	2	1	26
7	Liczba spraw przekwalifikowanych do postępowania zwykłego			8	23	37	1	9	12	12	10	5	0	1	5	5	3	73	8	7	219
8	Liczba wniosków skierowanych do sądów dla nieletnich	ogółem		0	1	5	0	3	9	1	1	0	1	1	7	0	2	4	4	1	40
		w tym wniosków o orzeczenie:	zakazu wstępu na imprezę masową	0	0	3	0	0	0	1	1	0	0	1	6	0	2	0	1	0	15
			innych środków karnych	0	0	1	0	0	0	0	0	0	0	0	0	0	0	0	0	0	1
9	Liczba wszczętych postępowań przygotowawczych			11	40	45	8	61	7	10	5	15	4	2	5	3	2	19	33	19	289
10	Liczba spraw skierowanych do sądów za przestępstwa	ogółem		11	37	9	3	19	12	49	3	6	2	0	7	2	8	5	31	9	213
		w tym:	zakończonych prawomocnym wyrokiem	1	5	2	0	0	0	22	0	0	0	0	5	0	5	0	6	2	48
			orzeczonych zakazów wstępu na imprezę masową wraz z obowiązkiem osobistego stawiennictwa w czasie trwania imprezy masowej	0	2	2	0	1	0	12	0	1	0	0	2	0	4	0	2	6	32
11	Liczba osób, które odniosły obrażenia			2	3	5	0	3	0	0	0	3	0	0	15	0	0	0	9	0	40
12	Liczba policjantów, którzy odnieśli obrażenia			0	0	2	0	1	0	0	0	1	0	0	2	0	0	0	2	0	8
13	Straty w mieniu (w PLN)	ogółem		4 000,00 zł	5 957,64 zł	14 830,00 zł	97,00 zł	0,00 zł	2 500,00 zł	0,00 zł	280,00 zł	3 000,00 zł	1 012,00 zł	0,00 zł	33 338,00 zł	1 000,00 zł	600,00 zł	0,00 zł	12 357,56 zł	0,00 zł	78 972,20 zł
		w tym:	w mieniu pozapolicyjnym	4 000,00 zł	5 632,00 zł	12 830,00 zł	39,00 zł	0,00 zł	0,00 zł	0,00 zł	280,00 zł	0,00 zł	500,00 zł	0,00 zł	30 838,00 zł	0,00 zł	600,00 zł	0,00 zł	0,00 zł	0,00 zł	54 719,00 zł
			w mieniu Policji	0,00 zł	325,64 zł	2 000,00 zł	58,00 zł	0,00 zł	2 500,00 zł	0,00 zł	0,00 zł	3 000,00 zł	512,00 zł	0,00 zł	2 500,00 zł	1 000,00 zł	0,00 zł	0,00 zł	12 357,56 zł	0,00 zł	24 253,20 zł
14	Liczba zaangażowanych policjantów	ogółem		5657	10631	25136	5945	27107	8305	22485	6848	20692	7505	3692	18856	7966	6697	10603	44965	21776	254866
		w tym w patrolach zabezpieczających przejazdy uczestników:	łącznie	100	2480	3760	2066	10251	2734	1608	974	10334	1108	1180	3966	4500	1492	1076	3635	4265	55529
			transportem samochodowym	23	1885	2146	2066	8885	2638	1065	974	8956	1037	1060	2596	4270	1382	724	2560	3563	45830
			transportem kolejowym	77	595	1614	0	1366	96	543	0	1378	71	120	1370	230	110	352	1075	702	9699
15	Liczba wykonanych patroli zabezpieczających przejazdy uczestników	ogółem		7	112	256	26	501	125	86	121	1129	65	82	207	701	88	60	111	202	3879
		w tym:	transportem samochodowym	3	93	179	25	442	120	69	121	1020	63	74	127	676	84	42	85	173	3396
			transportem kolejowym	4	19	77	1	59	5	17	0	109	2	8	80	25	4	18	26	29	483
16	Liczba wykonanych patroli zabezpieczających przejazdy uczestników wspólnie z SOK			27	0	2	0	0	0	3	0	10	0	0	2	0	4	3	0	0	51
17	Szacunkowe koszty poniesione na zabezpieczenie imprez	ogółem		845 863,27 zł	1 561 537,50 zł	3 680 906,87 zł	2 127 308,36 zł	3 572 798,00 zł	1 161 117,35 zł	3 330 156,34 zł	896 049,33 zł	2 456 425,04 zł	1 333 096,18 zł	392 614,56 zł	3 639 768,45 zł	775 477,87 zł	893 002,45 zł	1 719 387,80 zł	7 066 633,73 zł	5 614 988,87 zł	41 067 131,97 zł
		w tym w związku z wykonywaniem patroli zabezpieczających przejazdy uczestników:	łącznie	8 761,49 zł	408 984,58 zł	225 354,07 zł	19 421,94 zł	988 117,00 zł	314 568,39 zł	144 222,43 zł	72 659,88 zł	840 616,14 zł	116 474,55 zł	131 515,39 zł	733 059,90 zł	268 373,42 zł	155 877,68 zł	151 001,27 zł	174 389,77 zł	469 375,01 zł	5 222 772,91 zł
			transportem samochodowym	4 695,61 zł	311 282,21 zł	144 725,54 zł	19 421,94 zł	839 872,00 zł	304 864,29 zł	118 747,12 zł	72 659,88 zł	685 703,68 zł	113 168,55 zł	117 258,49 zł	496 149,15 zł	256 225,30 zł	142 094,80 zł	108 128,14 zł	120 175,71 zł	380 988,72 zł	4 236 161,13 zł
			transportem kolejowym	4 065,88 zł	97 702,37 zł	80 628,53 zł	0,00 zł	148 245,00 zł	9 704,10 zł	25 475,31 zł	0,00 zł	154 912,46 zł	3 306,00 zł	14 256,90 zł	236 910,75 zł	12 148,12 zł	13 782,88 zł	42 873,13 zł	54 214,06 zł	88 386,29 zł	986 611,78 zł
18	Liczba policjantów skierowanych do zabezpieczenia masowych imprez sportowych w innych województwach	ogółem		40	99	115	3659	4748	221	1532	90	0	25	2812	340	14	58	229	4704	468	19154
		w tym:	do prowadzonych działań w ramach policyjnego zabezpieczenia imprezy	30	99	4	1926	82	117	0	0	0	11	0	218	0	4	148	97	0	2736
			w patrolach zabezpieczających przejazdy uczestników – łącznie	0	0	63	1141	4361	151	0	0	0	14	0	22	0	54	81	144	0	6031
			w tym: transportem samochodowy	0	0	63	859	3793	151	0	0	0	14	0	22	0	54	14	144	0	5114
			w tym: transportem kolejowym	0	0	0	282	568	0	0	0	0	0	0	0	0	0	67	0	0	917

MASOWE IMPREZY SPORTOWE Z WYŁĄCZENIEM MECZÓW PIŁKI NOŻNEJ

Załącznik nr 2

	KOMENDA WOJEWÓDZKA (STOŁECZNA) POLICJI			Białystok	Bydgoszcz	Gdańsk	Gorzów Wlkp.	Katowice	Kielce	Kraków	Lublin	Łódź	Olsztyn	Opole	Poznań	Radom	Rzeszów	Szczecin	Warszawa	Wrocław	Rok 2013
1	Liczba zabezpieczonych imprez masowych			30	207	231	82	84	63	258	89	84	22	86	138	126	125	151	109	243	2128
2	Liczba zbiorowych naruszeń prawa			0	0	0	0	0	0	1	0	0	0	0	0	0	0	0	1	0	2
3	Liczba chuligańskich ekscesów	ogółem		0	3	10	0	13	0	2	0	1	0	0	1	1	3	0	0	2	36
		w tym:	przed imprezami	0	0	0	0	2	0	0	0	0	0	0	0	0	0	0	0	0	2
			po zakończeniu	0	1	0	0	0	0	1	0	0	0	0	0	0	0	0	0	0	2
			w trakcie	0	2	10	0	11	0	1	0	1	0	0	1	1	3	0	0	1	31
			na trasie przejazdu	0	0	0	0	0	0	0	0	0	0	0	0	0	0	0	0	1	1
4	Liczba czynów kwalifikowanych jako wykroczenie	ogółem		0	5	0	0	13	0	117	0	25	16	4	3	1	3	14	2	3	206
		w tym:	przed imprezami	0	0	0	0	0	0	12	0	1	0	0	0	0	0	3	1	1	18
			po zakończeniu	0	0	0	0	0	0	2	0	1	0	0	0	0	0	2	0	0	5
			w trakcie	0	5	0	0	13	0	103	0	23	16	4	3	1	3	9	1	2	183
			na trasie przejazdu	0	0	0	0	0	0	0	0	0	0	0	0	0	0	0	0	0	0
5	Liczba czynów kwalifikowanych jako przestępstwo	ogółem		0	9	13	8	6	21	9	0	0	2	0	4	0	2	1	1	0	76
		w tym:	przed imprezami	0	1	0	1	2	0	1	0	0	0	0	2	0	0	0	0	0	7
			po zakończeniu	0	1	0	0	0	0	0	0	0	0	0	0	0	0	0	0	0	1
			w trakcie	0	7	13	7	4	21	8	0	0	2	0	2	0	2	1	1	0	68
			na trasie przejazdu	0	0	0	0	0	0	0	0	0	0	0	0	0	0	0	0	0	0
6	Liczba osób zatrzymanych	ogółem		0	17	13	5	21	21	23	0	0	0	2	6	2	2	0	0	1	113
		w tym zatrzymanych osób nieletnich		0	1	1	0	0	9	0	0	0	0	0	1	0	0	0	0	0	12
7	Liczba spraw skierowanych do sądów za wykroczenia	ogółem		0	4	0	0	8	0	17	0	0	1	2	3	2	1	2	1	0	41
		w tym:	w postępowaniu przyspieszonym	0	4	0	0	8	0	9	0	0	0	0	3	2	1	0	0	0	27
			z wnioskiem o ukaranie zakazem wstępu na imprezę masową	0	2	0	0	7	0	6	0	0	0	0	2	2	1	0	0	0	20
8	Liczba spraw zakończonych prawomocnym wyrokiem	ogółem		0	5	1	0	1	0	6	0	0	0	0	2	0	0	0	0	0	15
		w tym:	orzeczonych zakazów wstępu na imprezę masową wraz z obowiązkiem osobistego stawiennictwa w czasie trwania masowej imprezy sportowej	0	3	0	0	0	0	5	0	0	0	0	3	0	0	0	0	0	11
			orzeczonych innych środków karnych	0	0	2	0	0	0	0	0	0	0	0	1	0	0	0	0	0	3
9	Liczba spraw przekwalifikowanych do postępowania zwykłego			0	5	7	1	4	12	2	0	0	0	0	2	0	0	0	0	0	33
10	Liczba wniosków skierowanych do sądów dla nieletnich	ogółem		0	0	1	0	0	9	0	0	0	0	0	1	0	0	0	0	0	11
		w tym wniosków o orzeczenie:	zakazu wstępu na imprezę masową	0	0	0	0	0	0	0	0	0	0	0	0	0	0	0	0	0	0
			innych środków karnych	0	0	0	0	0	0	0	0	0	0	0	0	0	0	0	0	0	0
11	Liczba wszczętych postępowań przygotowawczych			0	6	10	5	3	0	3	0	0	0	0	1	0	1	1	1	0	31
12	Liczba spraw skierowanych do sądów za przestępstwa	ogółem		0	10	0	0	12	12	12	0	0	0	0	1	0	1	0	0	0	48
		w tym:	zakończonych prawomocnym wyrokiem	0	3	0	0	0	0	8	0	0	0	0	1	0	0	0	0	0	12
			orzeczonych zakazów wstępu na imprezę masową wraz z obowiązkiem osobistego stawiennictwa w czasie trwania masowej imprezy sportowej	0	1	0	0	0	0	6	0	0	0	0	1	0	0	0	0	0	8
13	Liczba osób, które odniosły obrażenia			0	0	0	0	0	0	0	0	0	0	0	0	0	0	0	1	0	1
14	Liczba policjantów, którzy odnieśli obrażenia			0	0	0	0	0	0	0	0	0	0	0	0	0	0	0	0	0	0
15	Straty w mieniu (w PLN)	ogółem		0,00 zł	0,00 zł	0,00 zł	0,00 zł	0,00 zł	0,00 zł	0,00 zł	0,00 zł	0,00 zł	0,00 zł	0,00 zł	0,00 zł	0,00 zł	0,00 zł	0,00 zł	0,00 zł	0,00 zł	0,00 zł
		w tym:	w mieniu pozapolicyjnym	0,00 zł	0,00 zł	0,00 zł	0,00 zł	0,00 zł	0,00 zł	0,00 zł	0,00 zł	0,00 zł	0,00 zł	0,00 zł	0,00 zł	0,00 zł	0,00 zł	0,00 zł	0,00 zł	0,00 zł	0,00 zł
			w mieniu Policji	0,00 zł	0,00 zł	0,00 zł	0,00 zł	0,00 zł	0,00 zł	0,00 zł	0,00 zł	0,00 zł	0,00 zł	0,00 zł	0,00 zł	0,00 zł	0,00 zł	0,00 zł	0,00 zł	0,00 zł	0,00 zł
16	Liczba zaangażowanych policjantów	ogółem		276	3396	4489	4892	2655	968	4068	773	1408	967	730	3045	493	1559	1538	2852	2822	36931
		w tym w patrolach zabezpieczających przejazdy uczestników:	łącznie	0	531	251	403	311	106	15	0	176	0	16	363	144	148	109	15	351	2939
			transportem samochodowym	0	491	242	403	303	106	15	0	176	0	16	296	127	148	109	15	309	2756
			transportem kolejowym	0	40	9	0	8	0	0	0	0	0	0	67	17	0	0	0	42	183
17	Liczba wykonanych patroli zabezpieczających przejazdy uczestników	ogółem		0	28	22	26	18	6	2	0	58	0	2	34	28	4	7	2	21	258
		w tym:	transportem samochodowym	0	26	22	26	17	6	2	0	58	0	2	28	22	4	7	2	19	241
			transportem kolejowym	0	2	0	0	1	0	0	0	0	0	0	6	6	0	0	0	2	17
18	Liczba wykonanych patroli zabezpieczających przejazdy uczestników wspólnie z SOK			0	0	0	0	0	0	0	0	0	0	0	0	0	0	0	0	0	0
19	Szacunkowe koszty poniesione na zabezpieczenie imprez	ogółem		24 812,17 zł	424 175,70 zł	539 054,31 zł	622 709,56 zł	360 320,00 zł	96 764,49 zł	515 078,39 zł	89 314,72 zł	149 979,83 zł	199 876,83 zł	56 941,02 zł	446 618,18 zł	36 039,27 zł	213 269,99 zł	168 848,28 zł	402 867,84 zł	314 614,35 zł	4 661 284,93 zł
		w tym w związku z wykonywaniem patroli zabezpieczających przejazdy uczestników:	łącznie	0,00 zł	67 573,37 zł	12 565,36 zł	29 670,06 zł	25 007,00 zł	2 207,62 zł	853,00 zł	0,00 zł	6 625,99 zł	0,00 zł	0,00 zł	59 619,21 zł	7 339,01 zł	13 185,00 zł	18 381,17 zł	514,83 zł	27 514,37 zł	271 055,99 zł
			transportem samochodowym	0,00 zł	65 972,48 zł	12 565,36 zł	29 670,06 zł	24 575,00 zł	2 207,62 zł	853,00 zł	0,00 zł	6 625,99 zł	0,00 zł	0,00 zł	52 145,21 zł	6 708,34 zł	13 185,00 zł	18 381,17 zł	514,83 zł	24 084,35 zł	257 488,41 zł
			transportem kolejowym	0,00 zł	1 600,89 zł	0,00 zł	0,00 zł	432,00 zł	0,00 zł	0,00 zł	0,00 zł	0,00 zł	0,00 zł	0,00 zł	7 474,00 zł	630,67 zł	0,00 zł	0,00 zł	0,00 zł	3 430,02 zł	13 567,58 zł
20	Liczba policjantów skierowanych do zabezpieczenia masowych imprez sportowych w innych województwach	ogółem		0	0	4	922	23	0	1520	90	0	0	0	0	0	0	18	97	0	2674
		w tym:	do prowadzonych działań w ramach policyjnego zabezpieczenia imprezy	0	0	4	527	0	0	0	0	0	0	0	0	0	0	4	97	0	632
			w patrolach zabezpieczających przejazdy uczestników – łącznie	0	0	0	347	0	0	0	0	0	0	0	0	0	0	14	0	0	361
			w tym: transportem samochodowy	0	0	0	347	0	0	0	0	0	0	0	0	0	0	14	0	0	361
			w tym: transportem kolejowym	0	0	0	0	0	0	0	0	0	0	0	0	0	0	0	0	0	0

MASOWE IMPREZY SPORTOWE Z WYŁĄCZENIEM MECZÓW PIŁKI NOŻNEJ

MASOWE IMPREZY SPORTOWE PODWYŻSZONEGO RYZYKA

Załącznik nr 2a

	KOMENDA WOJEWÓDZKA (STOŁECZNA) POLICJI				Białystok	Bydgoszcz	Gdańsk	Gorzów Wlkp.	Katowice	Kielce	Kraków	Lublin	Łódź	Olsztyn	Opole	Poznań	Radom	Rzeszów	Szczecin	Warszawa	Wrocław	Rok 2013
1	Liczba zabezpieczonych imprez masowych				0	0	0	3	0	0	0	0	0	0	0	1	0	1	7	5	0	17
2	Liczba czynów kwalifikowanych jako wykroczenie	ogółem			0	0	0	0	0	0	0	0	0	0	0	0	0	0	14	0	0	14
		w tym:	przed imprezami		0	0	0	0	0	0	0	0	0	0	0	0	0	0	3	0	0	3
			po zakończeniu		0	0	0	0	0	0	0	0	0	0	0	0	0	0	2	0	0	2
			w trakcie		0	0	0	0	0	0	0	0	0	0	0	0	0	0	9	0	0	9
			na trasie przejazdu		0	0	0	0	0	0	0	0	0	0	0	0	0	0	0	0	0	0
3	Liczba czynów kwalifikowanych jako przestępstwo	ogółem			0	0	0	3	0	0	0	0	0	0	0	0	0	1	1	0	0	5
		w tym:	przed imprezami		0	0	0	0	0	0	0	0	0	0	0	0	0	0	0	0	0	0
			po zakończeniu		0	0	0	0	0	0	0	0	0	0	0	0	0	0	0	0	0	0
			w trakcie		0	0	0	3	0	0	0	0	0	0	0	0	0	1	1	0	0	5
			na trasie przejazdu		0	0	0	0	0	0	0	0	0	0	0	0	0	0	0	0	0	0
4	Liczba osób zatrzymanych	ogółem			0	0	0	2	0	0	0	0	0	0	0	0	0	0	0	0	0	2
		w tym zatrzymanych osób nieletnich			0	0	0	0	0	0	0	0	0	0	0	0	0	0	0	0	0	0
5	Liczba spraw skierowanych do sądów za wykroczenia	ogółem			0	0	0	0	0	0	0	0	0	0	0	0	0	0	2	0	0	2
		w tym:	w postępowaniu przyspieszonym		0	0	0	0	0	0	0	0	0	0	0	0	0	0	0	0	0	0
			z wnioskiem o ukaranie zakazem wstępu na imprezę masową		0	0	0	0	0	0	0	0	0	0	0	0	0	0	0	0	0	0
6	Liczba spraw zakończonych prawomocnym wyrokiem	ogółem			0	0	0	0	0	0	0	0	0	0	0	0	0	0	0	0	0	0
		w tym:	orzeczonych zakazów wstępu na imprezę masową wraz z obowiązkiem osobistego stawiennictwa w czasie trwania masowej imprezy sportowej		0	0	0	0	0	0	0	0	0	0	0	0	0	0	0	0	0	0
			orzeczonych innych środków karnych		0	0	0	0	0	0	0	0	0	0	0	0	0	0	0	0	0	0
7	Liczba spraw przekwalifikowanych do postępowania zwykłego				0	0	0	0	0	0	0	0	0	0	0	0	0	0	0	0	0	0
8	Liczba wniosków skierowanych do sądów dla nieletnich	ogółem			0	0	0	0	0	0	0	0	0	0	0	0	0	0	0	0	0	0
		w tym wniosków o orzeczenie:	zakazu wstępu na imprezę masową		0	0	0	0	0	0	0	0	0	0	0	0	0	0	0	0	0	0
			innych środków karnych		0	0	0	0	0	0	0	0	0	0	0	0	0	0	0	0	0	0
9	Liczba wszczętych postępowań przygotowawczych				0	0	0	2	0	0	0	0	0	0	0	0	0	1	1	0	0	4
10	Liczba spraw skierowanych do sądów za przestępstwa	ogółem			0	0	0	0	0	0	0	0	0	0	0	0	0	0	0	0	0	0
		w tym:	zakończonych prawomocnym wyrokiem		0	0	0	0	0	0	0	0	0	0	0	0	0	0	0	0	0	0
			orzeczonych zakazów wstępu na imprezę masową wraz z obowiązkiem osobistego stawiennictwa w czasie trwania masowej imprezy sportowej		0	0	0	0	0	0	0	0	0	0	0	0	0	0	0	0	0	0
11	Liczba osób, które odniosły obrażenia				0	0	0	0	0	0	0	0	0	0	0	0	0	0	0	0	0	0
12	Liczba policjantów, którzy odnieśli obrażenia				0	0	0	0	0	0	0	0	0	0	0	0	0	0	0	0	0	0
13	Straty w mieniu (w PLN)	ogółem			0,00 zł	0,00 zł	0,00 zł	0,00 zł	0,00 zł	0,00 zł	0,00 zł	0,00 zł	0,00 zł	0,00 zł	0,00 zł	0,00 zł	0,00 zł	0,00 zł	0,00 zł	0,00 zł	0,00 zł	0,00 zł
		w tym:	w mieniu pozapolicyjnym		0,00 zł	0,00 zł	0,00 zł	0,00 zł	0,00 zł	0,00 zł	0,00 zł	0,00 zł	0,00 zł	0,00 zł	0,00 zł	0,00 zł	0,00 zł	0,00 zł	0,00 zł	0,00 zł	0,00 zł	0,00 zł
			w mieniu Policji		0,00 zł	0,00 zł	0,00 zł	0,00 zł	0,00 zł	0,00 zł	0,00 zł	0,00 zł	0,00 zł	0,00 zł	0,00 zł	0,00 zł	0,00 zł	0,00 zł	0,00 zł	0,00 zł	0,00 zł	0,00 zł
14	Liczba zaangażowanych policjantów	ogółem			0	55	4	1330	0	0	15	0	0	0	0	251	10	110	447	93	140	2455
		w tym w patrolach zabezpieczających przejazdy uczestników:	łącznie:		0	55	0	180	0	0	15	0	0	0	0	136	10	88	70	0	140	694
			transportem samochodowym		0	55	0	180	0	0	15	0	0	0	0	130	10	88	70	0	140	688
			transportem kolejowym		0	0	0	0	0	0	0	0	0	0	0	6	0	0	0	0	0	6
15	Liczba wykonanych patroli zabezpieczających przejazdy uczestników	ogółem			0	2	0	8	0	0	2	0	0	0	0	9	5	2	5	0	5	38
		w tym:	transportem samochodowym		0	2	0	8	0	0	2	0	0	0	0	8	5	2	5	0	5	37
			transportem kolejowym		0	0	0	0	0	0	0	0	0	0	0	1	0	0	0	0	0	1
16	Liczba wykonanych patroli zabezpieczających przejazdy uczestników wspólnie z SOK				0	0	0	0	0	0	0	0	0	0	0	0	0	0	0	0	0	0
17	Szacunkowe koszty poniesione na zabezpieczenie imprez	ogółem			0,00 zł	9 958,64 zł	155,00 zł	218 308,31 zł	0,00 zł	0,00 zł	853,00 zł	0,00 zł	0,00 zł	0,00 zł	0,00 zł	40 681,64 zł	601,09 zł	21 385,00 zł	66 575,39 zł	7 370,09 zł	13 066,64 zł	378 954,80 zł
		w tym w związku z wykonywaniem patroli zabezpieczających przejazdy uczestników:	łącznie:		0,00 zł	9 958,64 zł	0,00 zł	14 494,68 zł	0,00 zł	0,00 zł	853,00 zł	0,00 zł	0,00 zł	0,00 zł	0,00 zł	22 327,64 zł	601,09 zł	7 497,00 zł	13 698,34 zł	0,00 zł	12 474,53 zł	81 904,92 zł
			transportem samochodowym		0,00 zł	9 958,64 zł	0,00 zł	14 494,68 zł	0,00 zł	0,00 zł	853,00 zł	0,00 zł	0,00 zł	0,00 zł	0,00 zł	21 248,64 zł	601,09 zł	7 497,00 zł	13 698,34 zł	0,00 zł	12 474,53 zł	80 825,92 zł
			transportem kolejowym		0,00 zł	0,00 zł	0,00 zł	0,00 zł	0,00 zł	0,00 zł	0,00 zł	0,00 zł	0,00 zł	0,00 zł	0,00 zł	1 079,00 zł	0,00 zł	0,00 zł	0,00 zł	0,00 zł	0,00 zł	1 079,00 zł
18	Liczba policjantów skierowanych do zabezpieczenia masowych imprez sportowych w innych województwach	ogółem			0	0	0	208	0	0	0	0	0	0	0	0	0	0	2	0	0	210
		w tym:	do prowadzonych działań w ramach policyjnego zabezpieczenia imprezy		0	0	0	134	0	0	0	0	0	0	0	0	0	0	2	0	0	136
			w patrolach zabezpieczających przejazdy uczestników	łącznie	0	0	0	74	0	0	0	0	0	0	0	0	0	0	0	0	0	74
				w tym: transportem samochodowy	0	0	0	74	0	0	0	0	0	0	0	0	0	0	0	0	0	74
				w tym: transportem kolejowym	0	0	0	0	0	0	0	0	0	0	0	0	0	0	0	0	0	0

MASOWE IMPREZY SPORTOWE Z WYŁĄCZENIEM MECZÓW PIŁKI NOŻNEJ

MASOWE IMPREZY SPORTOWE Z WYŁĄCZENIEM IMPREZ PODWYŻSZONEGO RYZYKA

Załącznik nr 2b

	KOMENDA WOJEWÓDZKA (STOŁECZNA) POLICJI				Białystok	Bydgoszcz	Gdańsk	Gorzów Wlkp.	Katowice	Kielce	Kraków	Lublin	Łódź	Olsztyn	Opole	Poznań	Radom	Rzeszów	Szczecin	Warszawa	Wrocław	Rok 2013
1	Liczba zabezpieczonych imprez masowych				30	207	231	79	84	63	258	89	84	22	86	137	126	124	144	104	243	2111
2	Liczba czynów kwalifikowanych jako wykroczenie	ogółem			0	5	0	0	13	0	117	0	25	16	4	3	1	3	0	2	3	192
		w tym:	przed imprezami		0	0	0	0	0	0	12	0	1	0	0	0	0	0	0	1	1	15
			po zakończeniu		0	0	0	0	0	0	2	0	1	0	0	0	0	0	0	0	0	3
			w trakcie		0	5	0	0	13	0	103	0	23	16	4	3	1	3	0	1	2	174
			na trasie przejazdu		0	0	0	0	0	0	0	0	0	0	0	0	0	0	0	0	0	0
3	Liczba czynów kwalifikowanych jako przestępstwo	ogółem			0	9	13	5	6	21	9	0	0	2	0	4	0	1	0	1	0	71
		w tym:	przed imprezami		0	1	0	1	2	0	1	0	0	0	0	2	0	0	0	0	0	7
			po zakończeniu		0	1	0	0	0	0	0	0	0	0	0	0	0	0	0	0	0	1
			w trakcie		0	7	13	4	4	21	8	0	0	2	0	2	0	1	0	1	0	63
			na trasie przejazdu		0	0	0	0	0	0	0	0	0	0	0	0	0	0	0	0	0	0
4	Liczba osób zatrzymanych	ogółem			0	17	13	3	21	21	23	0	0	0	2	6	2	2	0	0	1	111
		w tym zatrzymanych osób nieletnich			0	1	1	0	0	9	0	0	0	0	0	1	0	0	0	0	0	12
5	Liczba spraw skierowanych do sądów za wykroczenia	ogółem			0	4	0	0	8	0	17	0	0	1	2	3	2	1	0	1	0	39
		w tym:	w postępowaniu przyspieszonym		0	4	0	0	8	0	9	0	0	0	0	3	2	1	0	0	0	27
			z wnioskiem o ukaranie zakazem wstępu na imprezę masową		0	2	0	0	7	0	6	0	0	0	0	2	2	1	0	0	0	20
6	Liczba spraw zakończonych prawomocnym wyrokiem	ogółem			0	5	1	0	1	0	6	0	0	0	0	2	0	0	0	0	0	15
		w tym:	orzeczonych zakazów wstępu na imprezę masową wraz z obowiązkiem osobistego stawiennictwa w czasie trwania masowej imprezy sportowej		0	3	0	0	0	0	5	0	0	0	0	3	0	0	0	0	0	11
			orzeczonych innych środków karnych		0	0	2	0	0	0	0	0	0	0	0	1	0	0	0	0	0	3
7	Liczba spraw przekwalifikowanych do postępowania zwykłego				0	5	7	1	4	12	2	0	0	0	0	2	0	0	0	0	0	33
8	Liczba wniosków skierowanych do sądów dla nieletnich	ogółem			0	0	1	0	0	9	0	0	0	0	0	1	0	0	0	0	0	11
		w tym wniosków o orzeczenie:	zakazu wstępu na imprezę masową		0	0	0	0	0	0	0	0	0	0	0	0	0	0	0	0	0	0
			innych środków karnych		0	0	0	0	0	0	0	0	0	0	0	0	0	0	0	0	0	0
9	Liczba wszczętych postępowań przygotowawczych				0	6	10	3	3	0	3	0	0	0	0	1	0	0	0	1	0	27
10	Liczba spraw skierowanych do sądów za przestępstwa	ogółem			0	10	0	0	12	12	12	0	0	0	0	1	0	1	0	0	0	48
		w tym:	zakończonych prawomocnym wyrokiem		0	3	0	0	0	0	8	0	0	0	0	1	0	0	0	0	0	12
			orzeczonych zakazów wstępu na imprezę masową wraz z obowiązkiem osobistego stawiennictwa w czasie trwania masowej imprezy sportowej		0	1	0	0	0	0	6	0	0	0	0	1	0	0	0	0	0	8
11	Liczba osób, które odniosły obrażenia				0	0	0	0	0	0	0	0	0	0	0	0	0	0	0	1	0	1
12	Liczba policjantów, którzy odnieśli obrażenia				0	0	0	0	0	0	0	0	0	0	0	0	0	0	0	0	0	0
13	Straty w mieniu (w PLN)	ogółem			0,00 zł	0,00 zł	0,00 zł	0,00 zł	0,00 zł	0,00 zł	0,00 zł	0,00 zł	0,00 zł	0,00 zł	0,00 zł	0,00 zł	0,00 zł	0,00 zł	0,00 zł	0,00 zł	0,00 zł	0,00 zł
		w tym:	w mieniu pozapolicyjnym		0,00 zł	0,00 zł	0,00 zł	0,00 zł	0,00 zł	0,00 zł	0,00 zł	0,00 zł	0,00 zł	0,00 zł	0,00 zł	0,00 zł	0,00 zł	0,00 zł	0,00 zł	0,00 zł	0,00 zł	0,00 zł
			w mieniu Policji		0,00 zł	0,00 zł	0,00 zł	0,00 zł	0,00 zł	0,00 zł	0,00 zł	0,00 zł	0,00 zł	0,00 zł	0,00 zł	0,00 zł	0,00 zł	0,00 zł	0,00 zł	0,00 zł	0,00 zł	0,00 zł
14	Liczba zaangażowanych policjantów	ogółem			276	3341	4485	3562	2655	968	4053	773	1408	967	730	2794	483	1449	1091	2759	2682	34476
		w tym w patrolach zabezpieczających przejazdy uczestników:	łącznie		0	476	251	223	311	106	0	0	176	0	16	227	134	60	39	15	211	2245
			transportem samochodowym		0	436	242	223	303	106	0	0	176	0	16	166	117	60	39	15	169	2068
			transportem kolejowym		0	40	9	0	8	0	0	0	0	0	0	61	17	0	0	0	42	177
15	Liczba wykonanych patroli zabezpieczających przejazdy uczestników	ogółem			0	26	22	18	18	6	0	0	58	0	2	25	23	2	2	2	16	220
		w tym:	transportem samochodowym		0	24	22	18	17	6	0	0	58	0	2	20	17	2	2	2	14	204
			transportem kolejowym		0	2	0	0	1	0	0	0	0	0	0	5	6	0	0	0	2	16
16	Liczba wykonanych patroli zabezpieczających przejazdy uczestników wspólnie z SOK				0	0	0	0	0	0	0	0	0	0	0	0	0	0	0	0	0	0
17	Szacunkowe koszty poniesione na zabezpieczenie imprez	ogółem			24 812,17 zł	414 217,06 zł	538 899,31 zł	404 401,25 zł	360 320,00 zł	96 764,49 zł	514 225,39 zł	89 314,72 zł	149 979,83 zł	199 876,83 zł	56 941,02 zł	405 936,54 zł	35 438,18 zł	191 884,99 zł	102 272,89 zł	395 497,75 zł	301 547,71 zł	4 282 330,13 zł
		w tym w związku z wykonywaniem patroli zabezpieczających przejazdy uczestników:	łącznie		0,00 zł	57 614,73 zł	12 565,36 zł	15 175,38 zł	25 007,00 zł	2 207,62 zł	0,00 zł	0,00 zł	6 625,99 zł	0,00 zł	0,00 zł	37 291,57 zł	6 737,92 zł	5 688,00 zł	4 682,83 zł	514,83 zł	15 039,84 zł	189 151,07 zł
			transportem samochodowym		0,00 zł	56 013,84 zł	12 565,36 zł	15 175,38 zł	24 575,00 zł	2 207,62 zł	0,00 zł	0,00 zł	6 625,99 zł	0,00 zł	0,00 zł	30 896,57 zł	6 107,25 zł	5 688,00 zł	4 682,83 zł	514,83 zł	11 609,82 zł	176 662,49 zł
			transportem kolejowym		0,00 zł	1 600,89 zł	0,00 zł	0,00 zł	432,00 zł	0,00 zł	0,00 zł	0,00 zł	0,00 zł	0,00 zł	0,00 zł	6 395,00 zł	630,67 zł	0,00 zł	0,00 zł	0,00 zł	3 430,02 zł	12 488,58 zł
18	Liczba policjantów skierowanych do zabezpieczenia masowych imprez sportowych w innych województwach	ogółem			0	0	4	714	23	0	1520	90	0	0	0	0	0	0	16	97	0	2464
		w tym:	do prowadzonych działań w ramach policyjnego zabezpieczenia imprezy		0	0	4	393	0	0	0	0	0	0	0	0	0	0	2	97	0	496
			w patrolach zabezpieczających przejazdy uczestników	łącznie	0	0	0	273	0	0	0	0	0	0	0	0	0	0	14	0	0	287
				w tym: transportem samochodowy	0	0	0	273	0	0	0	0	0	0	0	0	0	0	14	0	0	287
				w tym: transportem kolejowym	0	0	0	0	0	0	0	0	0	0	0	0	0	0	0	0	0	0

MECZE PIŁKI NOŻNEJ

Załącznik nr 3

	KOMENDA WOJEWÓDZKA (STOŁECZNA) POLICJI				Białystok	Bydgoszcz	Gdańsk	Gorzów Wlkp.	Katowice	Kielce	Kraków	Lublin	Łódź	Olsztyn	Opole	Poznań	Radom	Rzeszów	Szczecin	Warszawa	Wrocław	Rok 2013
1	Liczba zabezpieczonych imprez masowych				52	52	97	7	217	39	185	101	68	51	14	90	69	113	62	127	131	1475
2	Liczba zbiorowych naruszeń prawa				3	1	2	0	4	1	2	0	0	0	0	0	1	1	0	1	2	18
3	Liczba chuligańskich ekscesów	ogółem			2	15	34	0	87	0	55	1	20	1	1	2	3	12	1	16	85	335
		w tym:	przed imprezami		0	0	1	0	28	0	14	0	0	0	0	0	0	0	0	4	20	67
			po zakończeniu		0	2	1	0	10	0	13	0	1	0	0	0	0	1	0	1	1	30
			w trakcie		2	13	30	0	47	0	28	1	2	1	1	2	2	10	0	9	63	211
			na trasie przejazdu		0	0	2	0	2	0	0	0	17	0	0	0	1	1	1	2	1	27
4	Liczba czynów kwalifikowanych jako wykroczenie	ogółem			28	9	82	4	54	10	451	21	1105	4	8	110	45	93	802	2000	859	5685
		w tym:	przed imprezami		2	1	52	0	28	6	270	0	646	1	1	63	0	36	379	185	847	2517
			po zakończeniu		0	1	7	2	1	0	94	1	139	0	3	20	3	2	235	87	1	596
			w trakcie		26	5	23	2	13	4	86	13	265	3	3	25	30	22	145	1725	10	2400
			na trasie przejazdu		0	2	0	0	12	0	1	7	55	0	1	2	12	33	43	3	1	172
5	Liczba czynów kwalifikowanych jako przestępstwo	ogółem			10	51	41	2	77	20	102	13	26	8	6	34	6	18	96	226	101	837
		w tym:	przed imprezami		1	7	2	0	18	4	42	0	4	0	1	4	0	0	6	103	20	212
			po zakończeniu		0	2	1	0	8	1	11	5	7	0	1	3	1	3	5	30	6	84
			w trakcie		9	42	34	2	48	14	48	8	12	8	4	27	4	14	82	86	68	510
			na trasie przejazdu		0	0	4	0	3	1	1	0	3	0	0	0	1	1	3	7	7	31
6	Liczba osób zatrzymanych	ogółem			33	50	54	5	133	20	134	15	33	8	5	45	10	37	120	369	90	1161
		w tym zatrzymanych osób nieletnich			0	4	4	2	11	0	12	1	1	0	2	1	0	1	9	7	2	57
7	Liczba spraw skierowanych do sądów za wykroczenia	ogółem			26	6	23	0	35	9	58	6	8	2	0	2	17	60	88	119	38	497
		w tym:	w postępowaniu przyspieszonym		21	3	21	0	14	6	11	4	3	1	0	1	6	18	72	157	26	364
			z wnioskiem o ukaranie zakazem wstępu na imprezę masową		22	1	19	0	8	7	7	2	2	1	0	1	7	43	34	99	25	278
8	Liczba spraw zakończonych prawomocnym wyrokiem	ogółem			2	4	5	0	1	0	15	0	3	1	0	4	0	46	6	120	12	219
		w tym:	orzeczonych zakazów wstępu na imprezę masową wraz z obowiązkiem osobistego stawiennictwa w czasie trwania masowej imprezy sportowej		9	2	5	0	1	0	7	0	2	0	0	4	0	38	1	2	12	83
			orzeczonych innych środków karnych		1	2	1	0	1	0	6	0	1	0	0	0	0	20	1	65	1	99
9	Liczba spraw przekwalifikowanych do postępowania zwykłego				7	39	30	0	26	5	20	3	5	0	0	4	7	4	9	59	14	232
10	Liczba wniosków skierowanych do sądów dla nieletnich	ogółem			0	4	4	0	7	0	5	1	0	1	1	6	0	2	9	3	1	44
		w tym wniosków o orzeczenie:	zakazu wstępu na imprezę masową		0	0	3	0	0	0	1	1	0	0	1	6	0	2	5	1	0	20
			innych środków karnych		0	0	1	0	0	0	0	0	0	0	0	0	0	0	0	0	0	1
11	Liczba wszczętych postępowań przygotowawczych				7	58	36	0	46	13	17	6	15	3	2	4	3	9	41	72	24	356
12	Liczba spraw skierowanych do sądów za przestępstwa	ogółem			10	44	13	0	44	0	93	3	3	0	3	18	0	7	17	94	18	367
		w tym:	zakończonych prawomocnym wyrokiem		0	2	2	0	0	0	23	0	0	0	0	4	0	5	0	18	4	58
			orzeczonych zakazów wstępu na imprezę masową wraz z obowiązkiem osobistego stawiennictwa w czasie trwania masowej imprezy sportowej		0	1	2	0	1	0	12	0	0	0	0	0	0	4	0	2	6	28
13	Liczba osób, które odniosły obrażenia				0	6	5	0	2	0	0	0	0	0	0	0	0	1	0	8	2	24
14	Liczba policjantów, którzy odnieśli obrażenia				0	4	2	0	1	0	0	0	1	0	0	2	0	0	1	2	2	15
15	Straty w mieniu (w PLN)	ogółem			4 000,00 zł	27 316,79 zł	9 960,00 zł	0,00 zł	268,00 zł	2 500,00 zł	0,00 zł	0,00 zł	3 000,00 zł	0,00 zł	0,00 zł	32 738,00 zł	1 000,00 zł	2 200,00 zł	2 000,00 zł	25 724,04 zł	0,00 zł	110 706,83 zł
		w tym:	w mieniu pozapolicyjnym		4 000,00 zł	25 632,00 zł	7 960,00 zł	0,00 zł	268,00 zł	0,00 zł	0,00 zł	0,00 zł	0,00 zł	0,00 zł	0,00 zł	30 038,00 zł	0,00 zł	600,00 zł	2 000,00 zł	0,00 zł	0,00 zł	70 498,00 zł
			w mieniu Policji		0,00 zł	1 684,79 zł	2 000,00 zł	0,00 zł	0,00 zł	2 500,00 zł	0,00 zł	0,00 zł	3 000,00 zł	0,00 zł	0,00 zł	2 700,00 zł	1 000,00 zł	1 600,00 zł	0,00 zł	25 724,04 zł	0,00 zł	40 208,83 zł
16	Liczba zaangażowanych policjantów	ogółem			3623	11264	19271	716	30307	9285	22848	7307	19684	4293	2784	17912	9013	7134	9973	54716	22810	252940
		w tym w patrolach zabezpieczających przejazdy uczestników:	łącznie		100	2842	4376	56	14054	4158	2807	2146	13272	1923	1591	5868	6576	2160	1625	5258	5692	74504
			transportem samochodowym		23	2180	2533	56	11872	4014	2092	1975	10555	1727	1339	3669	6333	1907	1111	4033	4750	60169
			transportem kolejowym		77	662	1843	0	2182	144	715	171	2717	196	252	2199	243	253	514	1225	942	14335
17	Liczba wykonanych patroli zabezpieczających przejazdy uczestników	ogółem			7	124	274	11	629	176	118	163	1159	83	104	262	907	108	89	141	237	4592
		w tym:	transportem samochodowym		3	101	186	10	540	168	95	157	1048	78	89	149	885	101	57	112	204	3983
			transportem kolejowym		4	23	88	1	89	8	23	6	111	5	15	113	22	7	32	29	33	609
18	Liczba wykonanych patroli zabezpieczających przejazdy uczestników wspólnie z SOK				27	0	2	0	0	0	3	6	9	0	0	2	0	6	7	0	0	62
19	Szacunkowe koszty poniesione na zabezpieczenie imprez	ogółem			518 169,44 zł	2 116 002,34 zł	2 955 106,78 zł	78 120,78 zł	3 729 909,40 zł	1 340 240,17 zł	3 819 247,19 zł	829 752,83 zł	2 196 868,88 zł	521 417,57 zł	311 621,55 zł	3 951 000,21 zł	723 586,14 zł	959 152,62 zł	1 810 776,44 zł	8 561 280,68 zł	4 188 994,79 zł	38 611 247,81 zł
		w tym w związku z wykonywaniem patroli zabezpieczających przejazdy uczestników:	łącznie		8 761,49 zł	464 624,23 zł	280 380,63 zł	9 006,17 zł	1 245 042,00 zł	478 109,95 zł	252 955,89 zł	170 311,26 zł	1 209 008,38 zł	227 808,89 zł	182 324,74 zł	1 060 686,40 zł	406 995,94 zł	206 493,76 zł	262 766,92 zł	262 886,86 zł	621 774,43 zł	7 349 937,94 zł
			transportem samochodowym		4 695,61 zł	355 903,64 zł	181 300,36 zł	9 006,17 zł	1 054 552,00 zł	465 227,85 zł	221 127,95 zł	160 174,62 zł	857 523,81 zł	217 463,89 zł	149 267,56 zł	669 696,35 zł	394 605,26 zł	180 980,97 zł	201 839,35 zł	197 843,91 zł	520 784,39 zł	5 841 993,69 zł
			transportem kolejowym		4 065,88 zł	108 720,59 zł	99 080,27 zł	0,00 zł	190 490,00 zł	12 882,10 zł	31 827,94 zł	10 136,64 zł	351 484,57 zł	10 345,00 zł	33 057,18 zł	390 990,05 zł	12 390,68 zł	25 512,79 zł	60 927,57 zł	65 042,95 zł	100 990,04 zł	1 507 944,25 zł
20	Liczba policjantów skierowanych do zabezpieczenia masowych imprez sportowych w innych województwach	ogółem			45	196	140	3720	4962	598	114	100	306	411	0	756	0	341	213	2570	565	15037
		w tym:	do prowadzonych działań w ramach policyjnego zabezpieczenia imprezy		34	196	0	2360	138	492	102	100	294	214	0	634	0	249	146	387	97	5443
			w patrolach zabezpieczających przejazdy uczestników	łącznie	0	0	122	1162	4542	153	0	0	396	197	0	130	0	102	67	144	0	7015
				w tym: transportem samochodowy	0	0	63	880	3937	153	0	0	188	131	0	116	0	102	0	144	0	5714
				w tym: transportem kolejowym	0	0	59	282	605	0	0	0	208	66	0	14	0	0	67	0	0	1301

MECZE PIŁKI NOŻNEJ

MECZE PIŁKI PODWYŻSZONEGO RYZYKA

Załącznik nr 3a

	KOMENDA WOJEWÓDZKA (STOŁECZNA) POLICJI				Białystok	Bydgoszcz	Gdańsk	Gorzów Wlkp.	Katowice	Kielce	Kraków	Lublin	Łódź	Olsztyn	Opole	Poznań	Radom	Rzeszów	Szczecin	Warszawa	Wrocław	Rok 2013
1	Liczba zabezpieczonych imprez masowych				5	14	13	1	50	11	39	15	9	2	1	18	12	19	18	28	33	288
2	Liczba czynów kwalifikowanych jako wykroczenie	ogółem			12	4	6	0	23	8	60	9	10	1	6	21	5	31	329	988	192	1705
		w tym:	przed imprezami		2	0	0	0	19	5	23	0	5	1	1	10	0	24	116	100	187	493
			po zakończeniu		0	0	4	0	1	0	7	1	1	0	1	7	0	0	161	76	0	259
			w trakcie		10	4	2	0	3	3	29	1	0	0	3	3	5	7	51	812	4	937
			na trasie przejazdu		0	0	0	0	0	0	1	7	4	0	1	1	0	0	1	0	1	16
3	Liczba czynów kwalifikowanych jako przestępstwo	ogółem			1	32	10	0	36	7	60	2	1	6	3	8	2	11	74	148	81	482
		w tym:	przed imprezami		1	3	0	0	6	0	25	0	0	0	0	0	0	0	2	81	15	133
			po zakończeniu		0	1	0	0	4	0	1	0	0	0	0	0	0	2	4	27	5	44
			w trakcie		0	28	7	0	25	7	33	2	1	6	3	8	2	9	66	40	55	292
			na trasie przejazdu		0	0	3	0	1	0	1	0	0	0	0	0	0	0	2	0	6	13
4	Liczba osób zatrzymanych	ogółem			9	22	7	0	96	9	86	3	4	6	3	22	5	16	80	259	64	691
		w tym zatrzymanych osób nieletnich			0	3	1	0	11	0	9	0	0	0	0	1	0	1	5	3	1	35
5	Liczba spraw skierowanych do sądów za wykroczenia	ogółem			10	2	2	0	24	7	18	1	0	0	0	0	5	4	61	56	21	211
		w tym:	w postępowaniu przyspieszonym		8	1	2	0	5	5	6	1	0	0	0	0	4	0	55	145	17	249
			z wnioskiem o ukaranie zakazem wstępu na imprezę masową		8	0	0	0	4	5	5	0	0	0	0	0	5	0	32	96	17	172
6	Liczba spraw zakończonych prawomocnym wyrokiem	ogółem			0	2	0	0	1	0	6	0	0	0	0	0	0	8	0	118	5	140
		w tym:	orzeczonych zakazów wstępu na imprezę masową wraz z obowiązkiem osobistego stawiennictwa w czasie trwania masowej imprezy sportowej		0	0	0	0	1	0	3	0	0	0	0	0	0	5	0	1	5	15
			orzeczonych innych środków karnych		0	2	0	0	0	0	2	0	0	0	0	0	0	12	0	63	0	79
7	Liczba spraw przekwalifikowanych do postępowania zwykłego				0	21	2	0	22	5	13	0	0	0	0	1	5	1	0	53	12	135
8	Liczba wniosków skierowanych do sądów dla nieletnich	ogółem			0	3	0	0	4	0	4	0	0	0	0	0	0	0	5	0	1	17
		w tym wniosków o orzeczenie:	zakazu wstępu na imprezę masową		0	0	0	0	0	0	0	0	0	0	0	0	0	0	5	0	0	5
			innych środków karnych		0	0	0	0	0	0	0	0	0	0	0	0	0	0	0	0	0	0
9	Liczba wszczętych postępowań przygotowawczych				1	25	8	0	31	6	12	2	1	1	0	1	1	7	37	52	15	200
10	Liczba spraw skierowanych do sądów za przestępstwa	ogółem			0	20	5	0	37	0	61	0	0	0	3	13	0	0	12	66	15	232
		w tym:	zakończonych prawomocnym wyrokiem		0	0	0	0	0	0	10	0	0	0	0	0	0	0	0	15	2	27
			orzeczonych zakazów wstępu na imprezę masową wraz z obowiązkiem osobistego stawiennictwa w czasie trwania masowej imprezy sportowej		0	0	0	0	0	0	6	0	0	0	0	0	0	0	0	0	2	8
11	Liczba osób, które odniosły obrażenia				0	3	0	0	1	0	0	0	0	0	0	0	0	1	0	0	2	7
12	Liczba policjantów, którzy odnieśli obrażenia				0	4	0	0	0	0	0	0	0	0	0	0	0	0	1	0	2	7
13	Straty w mieniu (w PLN)	ogółem			0,00 zł	21 359,15 zł	0,00 zł	0,00 zł	268,00 zł	0,00 zł	0,00 zł	0,00 zł	0,00 zł	0,00 zł	0,00 zł	200,00 zł	0,00 zł	1 600,00 zł	2 000,00 zł	13 366,48 zł	0,00 zł	38 793,63 zł
		w tym:	w mieniu pozapolicyjnym		0,00 zł	20 000,00 zł	0,00 zł	0,00 zł	268,00 zł	0,00 zł	0,00 zł	0,00 zł	0,00 zł	0,00 zł	0,00 zł	0,00 zł	0,00 zł	0,00 zł	2 000,00 zł	0,00 zł	0,00 zł	22 268,00 zł
			w mieniu Policji		0,00 zł	1 359,15 zł	0,00 zł	0,00 zł	0,00 zł	0,00 zł	0,00 zł	0,00 zł	0,00 zł	0,00 zł	0,00 zł	200,00 zł	0,00 zł	1 600,00 zł	0,00 zł	13 366,48 zł	0,00 zł	16 525,63 zł
14	Liczba zaangażowanych policjantów	ogółem			436	5856	2573	24	11051	3753	8386	3679	4356	1309	817	5767	3226	3365	3621	22117	10689	91025
		w tym w patrolach zabezpieczających przejazdy uczestników:	łącznie		0	838	877	22	4168	1530	1199	1199	3576	815	427	2162	2210	728	591	1642	1646	23630
			transportem samochodowym		0	731	639	22	3305	1482	1027	1028	2174	690	295	1264	2180	585	429	1492	1364	18707
			transportem kolejowym		0	107	238	0	863	48	172	171	1402	125	132	898	30	143	162	150	282	4923
15	Liczba wykonanych patroli zabezpieczających przejazdy uczestników	ogółem			0	38	40	3	155	57	56	42	212	18	24	89	229	22	31	32	51	1099
		w tym:	transportem samochodowym		0	32	29	3	123	54	50	36	179	15	17	47	226	19	17	29	45	921
			transportem kolejowym		0	6	11	0	32	3	6	6	33	3	7	42	3	3	14	3	6	178
16	Liczba wykonanych patroli zabezpieczających przejazdy uczestników wspólnie z SOK				0	0	0	0	0	0	0	6	7	0	0	0	0	2	4	0	0	19
17	Szacunkowe koszty poniesione na zabezpieczenie imprez	ogółem			63 946,90 zł	1 238 700,83 zł	444 963,31 zł	5 756,14 zł	1 446 978,40 zł	588 902,33 zł	1 690 579,23 zł	458 492,66 zł	570 370,62 zł	219 149,67 zł	118 813,27 zł	1 628 566,10 zł	285 726,87 zł	510 417,39 zł	730 616,91 zł	3 884 165,53 zł	2 363 010,24 zł	16 249 156,40 zł
		w tym w związku z wykonywaniem patroli zabezpieczających przejazdy uczestników:	łącznie		0,00 zł	113 254,38 zł	68 429,77 zł	4 759,61 zł	286 348,00 zł	165 749,18 zł	109 450,46 zł	99 232,79 zł	426 567,48 zł	114 610,64 zł	50 809,35 zł	405 061,07 zł	145 360,44 zł	56 304,08 zł	116 448,48 zł	89 295,15 zł	170 179,09 zł	2 421 859,97 zł
			transportem samochodowym		0,00 zł	100 635,27 zł	49 978,03 zł	4 759,61 zł	239 255,00 zł	162 571,18 zł	103 097,83 zł	89 096,15 zł	229 272,51 zł	107 571,64 zł	32 009,07 zł	244 586,77 zł	144 487,21 zł	44 574,17 zł	98 394,04 zł	78 466,26 zł	154 145,32 zł	1 882 900,06 zł
			transportem kolejowym		0,00 zł	12 619,11 zł	18 451,74 zł	0,00 zł	47 093,00 zł	3 178,00 zł	6 352,63 zł	10 136,64 zł	197 294,97 zł	7 039,00 zł	18 800,28 zł	160 474,30 zł	873,23 zł	11 729,91 zł	18 054,44 zł	10 828,89 zł	16 033,77 zł	538 959,91 zł
18	Liczba policjantów skierowanych do zabezpieczenia masowych imprez sportowych w innych województwach	ogółem			6	97	59	1177	237	377	102	100	306	386	0	610	0	283	0	446	97	4283
		w tym:	do prowadzonych działań w ramach policyjnego zabezpieczenia imprezy		4	97	0	827	56	375	102	100	294	203	0	610	0	245	0	387	97	3397
			w patrolach zabezpieczających przejazdy uczestników	łącznie	0	0	59	294	181	2	0	0	396	183	0	108	0	48	0	0	0	1271
				w tym: transportem samochodowy	0	0	0	294	144	2	0	0	188	117	0	94	0	48	0	0	0	887
				w tym: transportem kolejowym	0	0	59	0	37	0	0	0	208	66	0	14	0	0	0	0	0	384

MECZE PIŁKI NOŻNEJ

MECZE PIŁKI Z WYŁĄCZENIEM IMPREZ PODWYŻSZONEGO RYZYKA

Załącznik nr 3b

	KOMENDA WOJEWÓDZKA (STOŁECZNA) POLICJI				Białystok	Bydgoszcz	Gdańsk	Gorzów Wlkp.	Katowice	Kielce	Kraków	Lublin	Łódź	Olsztyn	Opole	Poznań	Radom	Rzeszów	Szczecin	Warszawa	Wrocław	Rok 2013
1	Liczba zabezpieczonych imprez masowych				47	38	84	6	167	28	146	86	59	49	13	72	57	94	44	99	98	1187
2	Liczba czynów kwalifikowanych jako wykroczenie	ogółem			16	5	76	4	31	2	391	12	1095	3	2	89	40	62	473	1012	667	3980
		w tym:	przed imprezami		0	1	52	0	9	1	247	0	641	0	0	53	0	12	263	85	660	2024
			po zakończeniu		0	1	3	2	0	0	87	0	138	0	2	13	3	2	74	11	1	337
			w trakcie		16	1	21	2	10	1	57	12	265	3	0	22	25	15	94	913	6	1463
			na trasie przejazdu		0	2	0	0	12	0	0	0	51	0	0	1	12	33	42	3	0	156
3	Liczba czynów kwalifikowanych jako przestępstwo	ogółem			9	19	31	2	41	13	42	11	25	2	3	26	4	7	22	78	20	355
		w tym:	przed imprezami		0	4	2	0	12	4	17	0	4	0	1	4	0	0	4	22	5	79
			po zakończeniu		0	1	1	0	4	1	10	5	7	0	1	3	1	1	1	3	1	40
			w trakcie		9	14	27	2	23	7	15	6	11	2	1	19	2	5	16	46	13	218
			na trasie przejazdu		0	0	1	0	2	1	0	0	3	0	0	0	1	1	1	7	1	18
4	Liczba osób zatrzymanych	ogółem			24	28	47	5	37	11	48	12	29	2	2	23	5	21	40	110	26	470
		w tym zatrzymanych osób nieletnich			0	1	3	2	0	0	3	1	1	0	2	0	0	0	4	4	1	22
5	Liczba spraw skierowanych do sądów za wykroczenia	ogółem			16	4	21	0	11	2	40	5	8	2	0	2	12	56	27	63	17	286
		w tym:	w postępowaniu przyspieszonym		13	2	19	0	9	1	5	3	3	1	0	1	2	18	17	12	9	115
			z wnioskiem o ukaranie zakazem wstępu na imprezę masową		14	1	19	0	4	2	2	2	2	1	0	1	2	43	2	3	8	106
6	Liczba spraw zakończonych prawomocnym wyrokiem	ogółem			2	2	5	0	0	0	9	0	3	1	0	4	0	38	6	2	7	79
		w tym:	orzeczonych zakazów wstępu na imprezę masową wraz z obowiązkiem osobistego stawiennictwa w czasie trwania masowej imprezy sportowej		9	2	5	0	0	0	4	0	2	0	0	4	0	33	1	1	7	68
			orzeczonych innych środków karnych		1	0	1	0	1	0	4	0	1	0	0	0	0	8	1	2	1	20
7	Liczba spraw przekwalifikowanych do postępowania zwykłego				7	18	28	0	4	0	7	3	5	0	0	3	2	3	9	6	2	97
8	Liczba wniosków skierowanych do sądów dla nieletnich	ogółem			0	1	4	0	3	0	1	1	0	1	1	6	0	2	4	3	0	27
		w tym wniosków o orzeczenie:	zakazu wstępu na imprezę masową		0	0	3	0	0	0	1	1	0	0	1	6	0	2	0	1	0	15
			innych środków karnych		0	0	1	0	0	0	0	0	0	0	0	0	0	0	0	0	0	1
9	Liczba wszczętych postępowań przygotowawczych				6	33	28	0	15	7	5	4	14	2	2	3	2	2	4	20	9	156
10	Liczba spraw skierowanych do sądów za przestępstwa	ogółem			10	24	8	0	7	0	32	3	3	0	0	5	0	7	5	28	3	135
		w tym:	zakończonych prawomocnym wyrokiem		0	2	2	0	0	0	13	0	0	0	0	4	0	5	0	3	2	31
			orzeczonych zakazów wstępu na imprezę masową wraz z obowiązkiem osobistego stawiennictwa w czasie trwania masowej imprezy sportowej		0	1	2	0	1	0	6	0	0	0	0	0	0	4	0	2	4	20
11	Liczba osób, które odniosły obrażenia				0	3	5	0	1	0	0	0	0	0	0	0	0	0	0	8	0	17
12	Liczba policjantów, którzy odnieśli obrażenia				0	0	2	0	1	0	0	0	1	0	0	2	0	0	0	2	0	8
13	Straty w mieniu (w PLN)	ogółem			4 000,00 zł	5 957,64 zł	9 960,00 zł	0,00 zł	0,00 zł	2 500,00 zł	0,00 zł	0,00 zł	3 000,00 zł	0,00 zł	0,00 zł	32 538,00 zł	1 000,00 zł	600,00 zł	0,00 zł	12 357,56 zł	0,00 zł	71 913,20 zł
		w tym:	w mieniu pozapolicyjnym		4 000,00 zł	5 632,00 zł	7 960,00 zł	0,00 zł	0,00 zł	0,00 zł	0,00 zł	0,00 zł	0,00 zł	0,00 zł	0,00 zł	30 038,00 zł	0,00 zł	600,00 zł	0,00 zł	0,00 zł	0,00 zł	48 230,00 zł
			w mieniu Policji		0,00 zł	325,64 zł	2 000,00 zł	0,00 zł	0,00 zł	2 500,00 zł	0,00 zł	0,00 zł	3 000,00 zł	0,00 zł	0,00 zł	2 500,00 zł	1 000,00 zł	0,00 zł	0,00 zł	12 357,56 zł	0,00 zł	23 683,20 zł
14	Liczba zaangażowanych policjantów	ogółem			3187	5408	16698	692	19256	5532	14462	3628	15328	2984	1967	12145	5787	3769	6352	32599	12121	161915
		w tym w patrolach zabezpieczających przejazdy uczestników:	łącznie		100	2004	3499	34	9886	2628	1608	947	9696	1108	1164	3706	4366	1432	1034	3616	4046	50874
			transportem samochodowym		23	1449	1894	34	8567	2532	1065	947	8381	1037	1044	2405	4153	1322	682	2541	3386	41462
			transportem kolejowym		77	555	1605	0	1319	96	543	0	1315	71	120	1301	213	110	352	1075	660	9412
15	Liczba wykonanych patroli zabezpieczających przejazdy uczestników	ogółem			7	86	234	8	474	119	62	121	947	65	80	173	678	86	58	109	186	3493
		w tym:	transportem samochodowym		3	69	157	7	417	114	45	121	869	63	72	102	659	82	40	83	159	3062
			transportem kolejowym		4	17	77	1	57	5	17	0	78	2	8	71	19	4	18	26	27	431
16	Liczba wykonanych patroli zabezpieczających przejazdy uczestników wspólnie z SOK				27	0	2	0	0	0	3	0	2	0	0	2	0	4	3	0	0	43
17	Szacunkowe koszty poniesione na zabezpieczenie imprez	ogółem			454 222,54 zł	877 301,51 zł	2 510 143,47 zł	72 364,64 zł	2 282 931,00 zł	751 337,84 zł	2 128 667,96 zł	371 260,17 zł	1 626 498,26 zł	302 267,90 zł	192 808,28 zł	2 322 434,11 zł	437 859,27 zł	448 735,23 zł	1 080 159,53 zł	4 677 115,15 zł	1 825 984,55 zł	22 362 091,41 zł
		w tym w związku z wykonywaniem patroli zabezpieczających przejazdy uczestników:	łącznie		8 761,49 zł	351 369,85 zł	211 950,86 zł	4 246,56 zł	958 694,00 zł	312 360,77 zł	143 505,43 zł	71 078,47 zł	782 440,90 zł	113 198,25 zł	131 515,39 zł	655 625,33 zł	261 635,50 zł	150 189,68 zł	146 318,44 zł	173 591,71 zł	451 595,34 zł	4 928 077,97 zł
			transportem samochodowym		4 695,61 zł	255 268,37 zł	131 322,33 zł	4 246,56 zł	815 297,00 zł	302 656,67 zł	118 030,12 zł	71 078,47 zł	628 251,30 zł	109 892,25 zł	117 258,49 zł	425 109,58 zł	250 118,05 zł	136 406,80 zł	103 445,31 zł	119 377,65 zł	366 639,07 zł	3 959 093,63 zł
			transportem kolejowym		4 065,88 zł	96 101,48 zł	80 628,53 zł	0,00 zł	143 397,00 zł	9 704,10 zł	25 475,31 zł	0,00 zł	154 189,60 zł	3 306,00 zł	14 256,90 zł	230 515,75 zł	11 517,45 zł	13 782,88 zł	42 873,13 zł	54 214,06 zł	84 956,27 zł	968 984,34 zł
18	Liczba policjantów skierowanych do zabezpieczenia masowych imprez sportowych w innych województwach	ogółem			39	99	81	2543	4725	221	12	0	0	25	0	146	0	58	213	2124	468	10754
		w tym:	do prowadzonych działań w ramach policyjnego zabezpieczenia imprezy		30	99	0	1533	82	117	0	0	0	11	0	24	0	4	146	0	0	2046
			w patrolach zabezpieczających przejazdy uczestników	łącznie	0	0	63	868	4361	151	0	0	0	14	0	22	0	54	67	144	0	5744
				w tym: transportem samochodowy	0	0	63	586	3793	151	0	0	0	14	0	22	0	54	0	144	0	4827
				w tym: transportem kolejowym	0	0	0	282	568	0	0	0	0	0	0	0	0	0	67	0	0	917

IMPREZY MASOWE ARTYSTYCZNO-ROZRYWKOWE

Załącznik nr 4

	KOMENDA WOJEWÓDZKA (STOŁECZNA) POLICJI				Białystok	Bydgoszcz	Gdańsk	Gorzów Wlkp.	Katowice	Kielce	Kraków	Lublin	Łódź	Olsztyn	Opole	Poznań	Radom	Rzeszów	Szczecin	Warszawa	Wrocław	Rok 2013
1	Liczba zabezpieczonych imprez masowych				218	207	183	85	200	74	185	204	305	103	63	205	350	90	104	543	184	3303
2	Liczba czynów kwalifikowanych jako wykroczenie	ogółem			11	0	53	31	101	3	327	16	343	39	1	61	26	1	83	27	563	1686
		w tym:	przed imprezami		0	0	0	0	0	1	1	0	6	16	0	0	0	0	1	2	21	48
			po zakończeniu		1	0	0	1	11	0	7	0	2	20	0	0	0	0	16	0	18	76
			w trakcie		10	0	53	30	89	2	319	16	335	3	1	46	26	1	66	25	440	1462
			na trasie przejazdu		0	0	0	0	1	0	0	0	0	0	0	15	0	0	0	0	84	100
3	Liczba czynów kwalifikowanych jako przestępstwo	ogółem			20	1	11	140	50	0	8	2	15	3	1	51	3	0	68	21	22	416
		w tym:	przed imprezami		1	0	0	0	5	0	0	0	0	0	0	1	0	0	21	0	0	28
			po zakończeniu		5	0	1	0	1	0	0	0	2	0	0	2	0	0	0	1	6	18
			w trakcie		13	1	10	140	44	0	8	2	13	3	1	20	3	0	47	20	16	341
			na trasie przejazdu		1	0	0	0	0	0	0	0	0	0	0	28	0	0	0	0	0	29
4	Liczba osób zatrzymanych	ogółem			9	4	10	74	50	0	10	4	13	3	1	53	5	1	17	22	16	292
		w tym zatrzymanych osób nieletnich			0	0	0	2	0	0	0	0	0	2	0	0	0	0	0	4	1	9
5	Liczba spraw skierowanych do sądów za wykroczenia	ogółem			5	0	0	4	0	0	23	9	6	5	0	7	4	1	0	2	14	80
		w tym:	w postępowaniu przyspieszonym		5	0	0	5	0	0	0	0	2	0	0	2	3	0	0	0	5	22
			z wnioskiem o ukaranie zakazem wstępu na imprezę masową		5	0	0	4	0	0	0	0	0	0	0	0	0	1	0	0	0	10
6	Liczba spraw zakończonych prawomocnym wyrokiem	ogółem			3	0	0	0	0	0	0	0	2	0	0	0	2	0	0	0	0	7
		w tym:	orzeczonych zakazów wstępu na imprezę masową		5	0	0	0	0	0	0	0	0	0	0	0	0	0	0	0	0	5
			orzeczonych innych środków karnych		1	0	0	1	0	0	0	0	0	0	0	0	1	0	0	0	0	3
7	Liczba spraw przekwalifikowanych do postępowania zwykłego				1	0	2	0	1	0	3	7	0	0	1	0	3	0	64	2	5	89
8	Liczba wniosków skierowanych do sądów dla nieletnich	ogółem			0	0	0	0	0	0	0	0	0	0	0	0	0	0	0	1	1	2
		w tym wniosków o orzeczenie:	zakazu wstępu na imprezę masową		0	0	0	0	0	0	0	0	0	0	0	0	0	0	0	0	0	0
			innych środków karnych		0	0	0	0	0	0	0	0	0	0	0	0	0	0	0	0	0	0
9	Liczba wszczętych postępowań przygotowawczych				5	1	7	5	43	0	2	1	1	2	0	1	1	0	15	12	10	106
10	Liczba spraw skierowanych do sądów za przestępstwa	ogółem			1	3	1	3	0	0	5	0	3	2	0	1	2	0	0	3	6	30
		w tym:	zakończonych prawomocnym wyrokiem		1	0	0	0	0	0	1	0	0	0	0	0	0	0	0	3	0	5
			orzeczonych zakazów wstępu na imprezę masową wraz z obowiązkiem osobistego stawiennictwa w czasie trwania imprezy masowej		0	0	0	0	0	0	0	0	1	0	0	1	0	0	0	0	2	4
11	Liczba osób, które odniosły obrażenia				2	0	0	0	2	0	0	0	3	0	0	15	0	0	0	0	0	22
12	Liczba policjantów, którzy odnieśli obrażenia				0	0	0	0	0	0	0	0	0	0	0	0	0	0	0	0	0	0
13	Straty w mieniu (w PLN)	ogółem			0,00 zł	0,00 zł	4 870,00 zł	97,00 zł	0,00 zł	0,00 zł	0,00 zł	280,00 zł	0,00 zł	1 012,00 zł	0,00 zł	800,00 zł	0,00 zł	0,00 zł	0,00 zł	0,00 zł	0,00 zł	7 059,00 zł
		w tym:	w mieniu pozapolicyjnym		0,00 zł	0,00 zł	4 870,00 zł	39,00 zł	0,00 zł	0,00 zł	0,00 zł	280,00 zł	0,00 zł	500,00 zł	0,00 zł	800,00 zł	0,00 zł	0,00 zł	0,00 zł	0,00 zł	0,00 zł	6 489,00 zł
			w mieniu Policji		0,00 zł	0,00 zł	0,00 zł	58,00 zł	0,00 zł	0,00 zł	0,00 zł	0,00 zł	0,00 zł	512,00 zł	0,00 zł	0,00 zł	0,00 zł	0,00 zł	0,00 zł	0,00 zł	0,00 zł	570,00 zł
14	Liczba zaangażowanych policjantów	ogółem			2194	1882	3953	1691	5196	1805	3970	2447	3956	3554	995	3917	1696	1479	3160	9621	6973	58489
		w tym w patrolach zabezpieczających przejazdy uczestników:	łącznie		0	0	10	1809	54	0	0	27	462	0	0	33	0	0	3	4	8	2410
			transportem samochodowym		0	0	10	1809	15	0	0	27	399	0	0	25	0	0	3	4	8	2300
			transportem kolejowym		0	0	0	0	39	0	0	0	63	0	0	8	0	0	0	0	0	110
15	Liczba wykonanych patroli zabezpieczających przejazdy uczestników	ogółem			0	0	0	0	9	0	24	0	124	0	0	9	0	0	0	0	0	166
		w tym:	transportem samochodowym		0	0	0	0	8	0	24	0	93	0	0	5	0	0	0	0	0	130
			transportem kolejowym		0	0	0	0	1	0	0	0	31	0	0	4	0	0	0	0	0	36
16	Liczba wykonanych patroli zabezpieczających przejazdy uczestników wspólnie z SOK				0	0	0	0	0	0	0	0	8	0	0	0	0	0	0	0	0	8
17	Szacunkowe koszty poniesione na zabezpieczenie imprez	ogółem			366 828,56 zł	270 018,93 zł	631 864,09 zł	1 650 542,47 zł	929 547,00 zł	313 015,02 zł	687 262,99 zł	435 474,44 zł	679 946,95 zł	830 951,45 zł	142 865,26 zł	911 397,80 zł	302 180,42 zł	252 382,23 zł	536 955,38 zł	1 994 712,50 zł	3 487 456,61 zł	14 423 402,10 zł
		w tym w związku z wykonywaniem patroli zabezpieczających przejazdy uczestników:	łącznie		0,00 zł	0,00 zł	837,85 zł	0,00 zł	4 416,00 zł	0,00 zł	717,00 zł	1 581,41 zł	51 549,25 zł	3 276,30 zł	0,00 zł	40 143,00 zł	0,00 zł	0,00 zł	0,00 zł	283,23 zł	2 739,83 zł	105 543,87 zł
			transportem samochodowym		0,00 zł	0,00 zł	837,85 zł	0,00 zł	0,00 zł	0,00 zł	717,00 zł	1 581,41 zł	50 826,39 zł	3 276,30 zł	0,00 zł	40 143,00 zł	0,00 zł	0,00 zł	0,00 zł	283,23 zł	2 739,83 zł	100 405,01 zł
			transportem kolejowym		0,00 zł	0,00 zł	0,00 zł	0,00 zł	4 416,00 zł	0,00 zł	0,00 zł	0,00 zł	722,86 zł	0,00 zł	0,00 zł	0,00 zł	0,00 zł	0,00 zł	0,00 zł	0,00 zł	0,00 zł	5 138,86 zł
18	Liczba policjantów skierowanych do zabezpieczenia masowych imprez sportowych w innych województwach	ogółem			1	0	30	402	0	0	0	0	0	0	2812	194	14	0	0	2483	0	5936
		w tym:	do prowadzonych działań w ramach policyjnego zabezpieczenia imprezy		0	0	0	0	0	0	0	0	0	0	0	194	0	0	0	0	0	194
			w patrolach zabezpieczających przejazdy uczestników	łącznie	0	0	0	0	0	0	0	0	0	0	0	0	0	0	0	0	0	0
				w tym: transportem samochodowy	0	0	0	0	0	0	0	0	0	0	0	0	0	0	0	0	0	0
				w tym: transportem kolejowym	0	0	0	0	0	0	0	0	0	0	0	0	0	0	0	0	0	0

IMPREZY MASOWE ARTYSTYCZNO-ROZRYWKOWE

IMPREZY MASOWE ARTYSTYCZNO-ROZRYWKOWE PODWYŻSZONEGO RYZYKA

Załącznik nr 4a

	KOMENDA WOJEWÓDZKA (STOŁECZNA) POLICJI				Białystok	Bydgoszcz	Gdańsk	Gorzów Wlkp.	Katowice	Kielce	Kraków	Lublin	Łódź	Olsztyn	Opole	Poznań	Radom	Rzeszów	Szczecin	Warszawa	Wrocław	Rok 2013
1	Liczba zabezpieczonych imprez masowych				0	0	0	0	0	0	0	0	0	0	0	0	0	0	0	1	0	1
2	Liczba czynów kwalifikowanych jako wykroczenie	ogółem			0	0	0	0	0	0	0	0	0	0	0	0	0	0	0	0	0	0
		w tym:	przed imprezami		0	0	0	0	0	0	0	0	0	0	0	0	0	0	0	0	0	0
			po zakończeniu		0	0	0	0	0	0	0	0	0	0	0	0	0	0	0	0	0	0
			w trakcie		0	0	0	0	0	0	0	0	0	0	0	0	0	0	0	0	0	0
			na trasie przejazdu		0	0	0	0	0	0	0	0	0	0	0	0	0	0	0	0	0	0
3	Liczba czynów kwalifikowanych jako przestępstwo	ogółem			0	0	0	0	0	0	0	0	0	0	0	0	0	0	0	0	0	0
		w tym:	przed imprezami		0	0	0	0	0	0	0	0	0	0	0	0	0	0	0	0	0	0
			po zakończeniu		0	0	0	0	0	0	0	0	0	0	0	0	0	0	0	0	0	0
			w trakcie		0	0	0	0	0	0	0	0	0	0	0	0	0	0	0	0	0	0
			na trasie przejazdu		0	0	0	0	0	0	0	0	0	0	0	0	0	0	0	0	0	0
4	Liczba osób zatrzymanych	ogółem			0	0	0	0	0	0	0	0	0	0	0	0	0	0	0	0	0	0
		w tym zatrzymanych osób nieletnich			0	0	0	0	0	0	0	0	0	0	0	0	0	0	0	0	0	0
5	Liczba spraw skierowanych do sądów za wykroczenia	ogółem			0	0	0	0	0	0	0	0	0	0	0	0	0	0	0	0	0	0
		w tym:	w postępowaniu przyspieszonym		0	0	0	0	0	0	0	0	0	0	0	0	0	0	0	0	0	0
			z wnioskiem o ukaranie zakazem wstępu na imprezę masową		0	0	0	0	0	0	0	0	0	0	0	0	0	0	0	0	0	0
6	Liczba spraw zakończonych prawomocnym wyrokiem	ogółem			0	0	0	0	0	0	0	0	0	0	0	0	0	0	0	0	0	0
		w tym:	orzeczonych zakazów wstępu na imprezę masową		0	0	0	0	0	0	0	0	0	0	0	0	0	0	0	0	0	0
			orzeczonych innych środków karnych		0	0	0	0	0	0	0	0	0	0	0	0	0	0	0	0	0	0
7	Liczba spraw przekwalifikowanych do postępowania zwykłego				0	0	0	0	0	0	0	0	0	0	0	0	0	0	0	0	0	0
8	Liczba wniosków skierowanych do sądów dla nieletnich	ogółem			0	0	0	0	0	0	0	0	0	0	0	0	0	0	0	0	0	0
		w tym wniosków o orzeczenie:	zakazu wstępu na imprezę masową		0	0	0	0	0	0	0	0	0	0	0	0	0	0	0	0	0	0
			innych środków karnych		0	0	0	0	0	0	0	0	0	0	0	0	0	0	0	0	0	0
9	Liczba wszczętych postępowań przygotowawczych				0	0	0	0	0	0	0	0	0	0	0	0	0	0	0	0	0	0
10	Liczba spraw skierowanych do sądów za przestępstwa	ogółem			0	0	0	0	0	0	0	0	0	0	0	0	0	0	0	0	0	0
		w tym:	zakończonych prawomocnym wyrokiem		0	0	0	0	0	0	0	0	0	0	0	0	0	0	0	0	0	0
			orzeczonych zakazów wstępu na imprezę masową wraz z obowiązkiem osobistego stawiennictwa w czasie trwania imprezy masowej		0	0	0	0	0	0	0	0	0	0	0	0	0	0	0	0	0	0
11	Liczba osób, które odniosły obrażenia				0	0	0	0	0	0	0	0	0	0	0	0	0	0	0	0	0	0
12	Liczba policjantów, którzy odnieśli obrażenia				0	0	0	0	0	0	0	0	0	0	0	0	0	0	0	0	0	0
13	Straty w mieniu (w PLN)	ogółem			0,00 zł	0,00 zł	0,00 zł	0,00 zł	0,00 zł	0,00 zł	0,00 zł	0,00 zł	0,00 zł	0,00 zł	0,00 zł	0,00 zł	0,00 zł	0,00 zł	0,00 zł	0,00 zł	0,00 zł	0,00 zł
		w tym:	w mieniu pozapolicyjnym		0,00 zł	0,00 zł	0,00 zł	0,00 zł	0,00 zł	0,00 zł	0,00 zł	0,00 zł	0,00 zł	0,00 zł	0,00 zł	0,00 zł	0,00 zł	0,00 zł	0,00 zł	0,00 zł	0,00 zł	0,00 zł
			w mieniu Policji		0,00 zł	0,00 zł	0,00 zł	0,00 zł	0,00 zł	0,00 zł	0,00 zł	0,00 zł	0,00 zł	0,00 zł	0,00 zł	0,00 zł	0,00 zł	0,00 zł	0,00 zł	0,00 zł	0,00 zł	0,00 zł
14	Liczba zaangażowanych policjantów	ogółem			0	0	0	0	0	0	0	0	0	0	0	0	0	0	0	14	0	14
		w tym w patrolach zabezpieczających przejazdy uczestników:	łącznie		0	0	0	0	0	0	0	0	0	0	0	0	0	0	0	0	0	0
			transportem samochodowym		0	0	0	0	0	0	0	0	0	0	0	0	0	0	0	0	0	0
			transportem kolejowym		0	0	0	0	0	0	0	0	0	0	0	0	0	0	0	0	0	0
15	Liczba wykonanych patroli zabezpieczających przejazdy uczestników	ogółem			0	0	0	0	0	0	0	0	0	0	0	0	0	0	0	0	0	0
		w tym:	transportem samochodowym		0	0	0	0	0	0	0	0	0	0	0	0	0	0	0	0	0	0
			transportem kolejowym		0	0	0	0	0	0	0	0	0	0	0	0	0	0	0	0	0	0
16	Liczba wykonanych patroli zabezpieczających przejazdy uczestników wspólnie z SOK				0	0	0	0	0	0	0	0	0	0	0	0	0	0	0	0	0	0
17	Szacunkowe koszty poniesione na zabezpieczenie imprez	ogółem			0,00 zł	0,00 zł	0,00 zł	0,00 zł	0,00 zł	0,00 zł	0,00 zł	0,00 zł	0,00 zł	0,00 zł	0,00 zł	0,00 zł	0,00 zł	0,00 zł	0,00 zł	691,67 zł	0,00 zł	691,67 zł
		w tym w związku z wykonywaniem patroli zabezpieczających przejazdy uczestników:	łącznie		0,00 zł	0,00 zł	0,00 zł	0,00 zł	0,00 zł	0,00 zł	0,00 zł	0,00 zł	0,00 zł	0,00 zł	0,00 zł	0,00 zł	0,00 zł	0,00 zł	0,00 zł	0,00 zł	0,00 zł	0,00 zł
			transportem samochodowym		0,00 zł	0,00 zł	0,00 zł	0,00 zł	0,00 zł	0,00 zł	0,00 zł	0,00 zł	0,00 zł	0,00 zł	0,00 zł	0,00 zł	0,00 zł	0,00 zł	0,00 zł	0,00 zł	0,00 zł	0,00 zł
			transportem kolejowym		0,00 zł	0,00 zł	0,00 zł	0,00 zł	0,00 zł	0,00 zł	0,00 zł	0,00 zł	0,00 zł	0,00 zł	0,00 zł	0,00 zł	0,00 zł	0,00 zł	0,00 zł	0,00 zł	0,00 zł	0,00 zł
18	Liczba policjantów skierowanych do zabezpieczenia masowych imprez sportowych w innych województwach	ogółem			0	0	0	0	0	0	0	0	0	0	0	0	0	0	0	0	0	0
		w tym:	do prowadzonych działań w ramach policyjnego zabezpieczenia imprezy		0	0	0	0	0	0	0	0	0	0	0	0	0	0	0	0	0	0
			w patrolach zabezpieczających przejazdy uczestników	łącznie	0	0	0	0	0	0	0	0	0	0	0	0	0	0	0	0	0	0
				w tym: transportem samochodowy	0	0	0	0	0	0	0	0	0	0	0	0	0	0	0	0	0	0
				w tym: transportem kolejowym	0	0	0	0	0	0	0	0	0	0	0	0	0	0	0	0	0	0

IMPREZY MASOWE ARTYSTYCZNO-ROZRYWKOWE

IMPREZY MASOWE ARTYSTYCZNO-ROZRYWKOWE Z WYŁĄCZENIEM IMPREZ PODWYŻSZONEGO RYZYKA

Załącznik nr 4b

	KOMENDA WOJEWÓDZKA (STOŁECZNA) POLICJI				Białystok	Bydgoszcz	Gdańsk	Gorzów Wlkp.	Katowice	Kielce	Kraków	Lublin	Łódź	Olsztyn	Opole	Poznań	Radom	Rzeszów	Szczecin	Warszawa	Wrocław	Rok 2013
1	Liczba zabezpieczonych imprez masowych				218	207	183	85	200	74	185	204	305	103	63	205	350	90	104	542	184	3302
2	Liczba czynów kwalifikowanych jako wykroczenie	ogółem			11	0	53	31	101	3	327	16	343	39	1	61	26	1	83	27	563	1686
		w tym:	przed imprezami		0	0	0	0	0	1	1	0	6	16	0	0	0	0	1	2	21	48
			po zakończeniu		1	0	0	1	11	0	7	0	2	20	0	0	0	0	16	0	18	76
			w trakcie		10	0	53	30	89	2	319	16	335	3	1	46	26	1	66	25	440	1462
			na trasie przejazdu		0	0	0	0	1	0	0	0	0	0	0	15	0	0	0	0	84	100
3	Liczba czynów kwalifikowanych jako przestępstwo	ogółem			20	1	11	140	50	0	8	2	15	3	1	51	3	0	68	21	22	416
		w tym:	przed imprezami		1	0	0	0	5	0	0	0	0	0	0	1	0	0	21	0	0	28
			po zakończeniu		5	0	1	0	1	0	0	0	2	0	0	2	0	0	0	1	6	18
			w trakcie		13	1	10	140	44	0	8	2	13	3	1	20	3	0	47	20	16	341
			na trasie przejazdu		1	0	0	0	0	0	0	0	0	0	0	28	0	0	0	0	0	29
4	Liczba osób zatrzymanych	ogółem			9	4	10	74	50	0	10	4	13	3	1	53	5	1	17	22	16	292
		w tym zatrzymanych osób nieletnich			0	0	0	2	0	0	0	0	0	2	0	0	0	0	0	4	1	9
5	Liczba spraw skierowanych do sądów za wykroczenia	ogółem			5	0	0	4	0	0	23	9	6	5	0	7	4	1	0	2	14	80
		w tym:	w postępowaniu przyspieszonym		5	0	0	5	0	0	0	0	2	0	0	2	3	0	0	0	5	22
			z wnioskiem o ukaranie zakazem wstępu na imprezę masową		5	0	0	4	0	0	0	0	0	0	0	0	0	1	0	0	0	10
6	Liczba spraw zakończonych prawomocnym wyrokiem	ogółem			3	0	0	0	0	0	0	0	2	0	0	0	2	0	0	0	0	7
		w tym:	orzeczonych zakazów wstępu na imprezę masową		5	0	0	0	0	0	0	0	0	0	0	0	0	0	0	0	0	5
			orzeczonych innych środków karnych		1	0	0	1	0	0	0	0	0	0	0	0	1	0	0	0	0	3
7	Liczba spraw przekwalifikowanych do postępowania zwykłego				1	0	2	0	1	0	3	7	0	0	1	0	3	0	64	2	5	89
8	Liczba wniosków skierowanych do sądów dla nieletnich	ogółem			0	0	0	0	0	0	0	0	0	0	0	0	0	0	0	1	1	2
		w tym wniosków o orzeczenie:	zakazu wstępu na imprezę masową		0	0	0	0	0	0	0	0	0	0	0	0	0	0	0	0	0	0
			innych środków karnych		0	0	0	0	0	0	0	0	0	0	0	0	0	0	0	0	0	0
9	Liczba wszczętych postępowań przygotowawczych				5	1	7	5	43	0	2	1	1	2	0	1	1	0	15	12	10	106
10	Liczba spraw skierowanych do sądów za przestępstwa	ogółem			1	3	1	3	0	0	5	0	3	2	0	1	2	0	0	3	6	30
		w tym:	zakończonych prawomocnym wyrokiem		1	0	0	0	0	0	1	0	0	0	0	0	0	0	0	3	0	5
			orzeczonych zakazów wstępu na imprezę masową wraz z obowiązkiem osobistego stawiennictwa w czasie trwania imprezy masowej		0	0	0	0	0	0	0	0	1	0	0	1	0	0	0	0	2	4
11	Liczba osób, które odniosły obrażenia				2	0	0	0	2	0	0	0	3	0	0	15	0	0	0	0	0	22
12	Liczba policjantów, którzy odnieśli obrażenia				0	0	0	0	0	0	0	0	0	0	0	0	0	0	0	0	0	0
13	Straty w mieniu (w PLN)	ogółem			0,00 zł	0,00 zł	4 870,00 zł	97,00 zł	0,00 zł	0,00 zł	0,00 zł	280,00 zł	0,00 zł	1 012,00 zł	0,00 zł	800,00 zł	0,00 zł	0,00 zł	0,00 zł	0,00 zł	0,00 zł	7 059,00 zł
		w tym:	w mieniu pozapolicyjnym		0,00 zł	0,00 zł	4 870,00 zł	39,00 zł	0,00 zł	0,00 zł	0,00 zł	280,00 zł	0,00 zł	500,00 zł	0,00 zł	800,00 zł	0,00 zł	0,00 zł	0,00 zł	0,00 zł	0,00 zł	6 489,00 zł
			w mieniu Policji		0,00 zł	0,00 zł	0,00 zł	58,00 zł	0,00 zł	0,00 zł	0,00 zł	0,00 zł	0,00 zł	512,00 zł	0,00 zł	0,00 zł	0,00 zł	0,00 zł	0,00 zł	0,00 zł	0,00 zł	570,00 zł
14	Liczba zaangażowanych policjantów	ogółem			2194	1882	3953	1691	5196	1805	3970	2447	3956	3554	995	3917	1696	1479	3160	9607	6973	58475
		w tym w patrolach zabezpieczających przejazdy uczestników:	łącznie		0	0	10	1809	54	0	0	27	462	0	0	33	0	0	3	4	8	2410
			transportem samochodowym		0	0	10	1809	15	0	0	27	399	0	0	25	0	0	3	4	8	2300
			transportem kolejowym		0	0	0	0	39	0	0	0	63	0	0	8	0	0	0	0	0	110
15	Liczba wykonanych patroli zabezpieczających przejazdy uczestników	ogółem			0	0	0	0	9	0	24	0	124	0	0	9	0	0	0	0	0	166
		w tym:	transportem samochodowym		0	0	0	0	8	0	24	0	93	0	0	5	0	0	0	0	0	130
			transportem kolejowym		0	0	0	0	1	0	0	0	31	0	0	4	0	0	0	0	0	36
16	Liczba wykonanych patroli zabezpieczających przejazdy uczestników wspólnie z SOK				0	0	0	0	0	0	0	0	8	0	0	0	0	0	0	0	0	8
17	Szacunkowe koszty poniesione na zabezpieczenie imprez	ogółem			366 828,56 zł	270 018,93 zł	631 864,09 zł	1 650 542,47 zł	929 547,00 zł	313 015,02 zł	687 262,99 zł	435 474,44 zł	679 946,95 zł	830 951,45 zł	142 865,26 zł	911 397,80 zł	302 180,42 zł	252 382,23 zł	536 955,38 zł	1 994 020,83 zł	3 487 456,61 zł	14 422 710,43 zł
		w tym w związku z wykonywaniem patroli zabezpieczających przejazdy uczestników:	łącznie		0,00 zł	0,00 zł	837,85 zł	0,00 zł	4 416,00 zł	0,00 zł	717,00 zł	1 581,41 zł	51 549,25 zł	3 276,30 zł	0,00 zł	40 143,00 zł	0,00 zł	0,00 zł	0,00 zł	283,23 zł	2 739,83 zł	105 543,87 zł
			transportem samochodowym		0,00 zł	0,00 zł	837,85 zł	0,00 zł	0,00 zł	0,00 zł	717,00 zł	1 581,41 zł	50 826,39 zł	3 276,30 zł	0,00 zł	40 143,00 zł	0,00 zł	0,00 zł	0,00 zł	283,23 zł	2 739,83 zł	100 405,01 zł
			transportem kolejowym		0,00 zł	0,00 zł	0,00 zł	0,00 zł	4 416,00 zł	0,00 zł	0,00 zł	0,00 zł	722,86 zł	0,00 zł	0,00 zł	0,00 zł	0,00 zł	0,00 zł	0,00 zł	0,00 zł	0,00 zł	5 138,86 zł
18	Liczba policjantów skierowanych do zabezpieczenia masowych imprez sportowych w innych województwach	ogółem			1	0	30	402	0	0	0	0	0	0	2812	194	14	0	0	2483	0	5936
		w tym:	do prowadzonych działań w ramach policyjnego zabezpieczenia imprezy		0	0	0	0	0	0	0	0	0	0	0	194	0	0	0	0	0	194
			w patrolach zabezpieczających przejazdy uczestników	łącznie	0	0	0	0	0	0	0	0	0	0	0	0	0	0	0	0	0	0
				w tym: transportem samochodowy	0	0	0	0	0	0	0	0	0	0	0	0	0	0	0	0	0	0
				w tym: transportem kolejowym	0	0	0	0	0	0	0	0	0	0	0	0	0	0	0	0	0	0