ZATWIERDZAM ZASTĘPCA
KOMENDANTA GŁÓWNEGO POLICJI

nadinsp. Waldemar JARCZEWSKI

KOMENDA GŁÓWNA POLICJI
GŁÓWNY SZTAB POLICJI

RAPORT

Bezpieczeństwo imprez masowych w I półroczu 2010 roku

Warszawa, lipiec 2010 roku

SPIS TREŚCI

WSTĘP str. 1

1. IMPREZY MASOWE str. 3

1.1. Zaangażowanie Policji w zabezpieczanie imprez masowych str. 3

1.2. Policyjne zabezpieczenia przejazdów uczestników imprez masowych str. 4

1.3. Zakłócenia porządku publicznego podczas imprez i efekty policyjnych działań zabezpieczających str. 7

1.4. Współpraca z sądami str. 8

2. IMPREZY MASOWE ARTYSTYCZNO-ROZRYWKOWE str. 10

2.1. Zaangażowanie Policji w zabezpieczanie imprez masowych artystyczno-rozrywkowych str. 10

2.2. Zakłócenia porządku publicznego podczas imprez masowych artystyczno-rozrywkowych i efekty policyjnych działań zabezpieczających str. 11

2.3. Współpraca z sądami w związku z wydarzeniami podczas imprez masowych artystyczno-rozrywkowych str. 11

3. MASOWE IMPREZY SPORTOWE str. 13

3.1. Zaangażowanie Policji w zabezpieczanie masowych imprez sportowych str. 13

3.2. Zakłócenia porządku publicznego podczas masowych imprez sportowych i efekty policyjnych działań zabezpieczających str. 16

3.3. Wybrane przykłady wydarzeń z udziałem kibiców sportowych, mające miejsce na terytorium RP str. 18

3.4. Współpraca z sądami w związku z wydarzeniami podczas masowych imprez sportowych str. 30

4. PODSUMOWANIE str. 31

WSTĘP

W związku z wejściem w życie Ustawy z dnia 20 marca 2009 roku o bezpieczeństwie imprez masowych oraz zdecydowanej większości aktów wykonawczych do ustawy dostrzeżono potrzebę wprowadzenia pewnych zmian w obrębie rodzajów danych gromadzonych w celu monitorowania stanu bezpieczeństwa w związku z imprezami masowymi oraz efektywności policyjnych działań podejmowanych w tym obszarze.

Raport „Bezpieczeństwo imprez masowych w I półroczu 2010 roku" jest pierwszym opracowaniem statystycznym uwzględniającym aktualny stan regulacji dotyczących bezpieczeństwa imprez masowych oraz wprowadzonych na ich mocy rozwiązań w tej sferze, i jako taki wyznacza nowe standardy gromadzenia informacji z zakresu bezpieczeństwa imprez masowych. Zgodnie z nimi w raporcie zestawiono kategorie danych, wybrane zarówno ze względu na ich przydatność do badania poziomu bezpieczeństwa w związku z imprezami masowymi, jak i umocowanie w treści ustawy.

Niewątpliwie najważniejszą modyfikacją jest ujednolicenie zbioru danych gromadzonych dla wszystkich ustawowych kategorii i rodzajów imprez masowych. Ponadto, z uwagi na brak większej wartości dla oceny poziomu badanego zjawiska, w nowej formule raportu zrezygnowano z niektórych uwzględnianych dotąd pozycji statystycznych – jak na przykład liczba nałożonych mandatów karnych – koncentrując się na strategicznych dla bezpieczeństwa imprez masowych danych liczbowych z zakresu popełnionych przestępstw i wykroczeń.

Kolejną istotną zmianą jest ograniczenie zakresu kategorii statystycznych, które ze względu na brak jednoznacznych definicji budzą wątpliwości interpretacyjne. W efekcie czyny niezgodne z prawem określane jako „ekscesy chuligańskie" oraz „zbiorowe naruszenia prawa" odniesiono wyłącznie do obszarów, których faktycznie dotyczą – masowych imprez sportowych oraz meczów piłki nożnej.

Ze względu na brak odpowiadających kategorii statystycznych w ubiegłych latach, nowo wprowadzone klasy statystyczne w tym zakresie nie mogły być uwzględnione w półrocznych zestawieniach porównawczych dla bieżącego i zeszłego roku.

Sporządzone opracowanie przygotowano w oparciu o informacje przekazane przez jednostki Policji szczebla wojewódzkiego. Dokonano w nim podziału ze względu na bloki rodzajowe zawartych informacji, a załączone zestawienia tabelaryczne dostosowano do obowiązujących przepisów w sprawie sprawozdawczości w Policji.

1. IMPREZY MASOWE

1.1. Zaangażowanie Policji w zabezpieczanie imprez masowych

Policja zaangażowana była do zabezpieczenia 3 537 imprez masowych, co stanowi wartość o 1 460 mniejszą od I połowy 2009 roku (spadek o 29,2%). Utrzymała się więc panująca od 1999 roku tendencja spadkowa w tej kategorii. Ponownie znacznemu spadkowi uległa też liczba masowych imprez sportowych, z liczby 2 751 imprez w I półroczu 2009 roku do 2 152 imprez w I półroczu 2010 roku (spadek o 21,8%). Jeszcze bardziej wyraźny spadek odnotowano w kategorii zabezpieczonych imprez masowych artystyczno-rozrywkowych (o 38,3%) – z wartości 2 246 w I półroczu 2009 roku do 1 385 imprez w I półroczu 2010 roku.

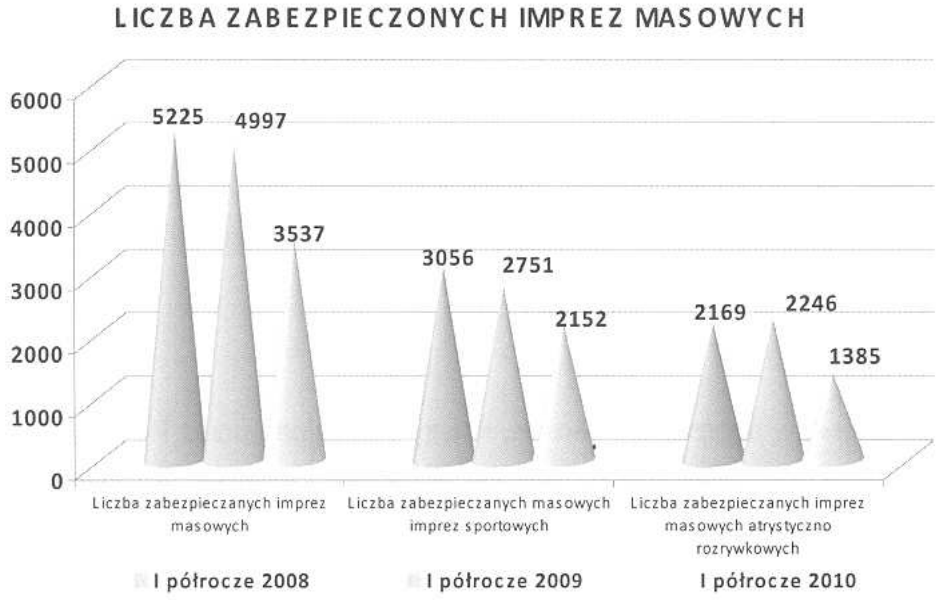

W I półroczu 2010 roku w zabezpieczaniu imprez masowych wzięło udział łącznie 107 776 policjantów, natomiast w analogicznym okresie 2009 roku – 137 881 (spadek o 21,8%). Jest to kolejny rok, który przyniósł spadek wartości w tym zakresie, a odnotowana zmiana jest jeszcze bardziej widoczna niż to miało miejsce poprzednio. Znalazło to swoje odzwierciedlenie w znacznej redukcji sił policyjnych kierowanych do zabezpieczania masowych imprez sportowych, z poziomu 103 812 policjantów w I połowie roku 2009 do 87 367 policjantów w badanym okresie tego roku (spadek o 15,8%). Liczba policjantów kierowanych do zabezpieczania imprez masowych artystyczno-rozrywkowych także uległa znacznej redukcji i wyniosła 20 409 (spadek o 40,1%).

LICZBA POLICJANTÓW ZANGAŻOWANYCH DO DZIAŁAŃ ZABEZPIECZAJĄCYCH W ZWIĄZKU Z PRZEPROWADZANIEM IMPREZ MASOWYCH

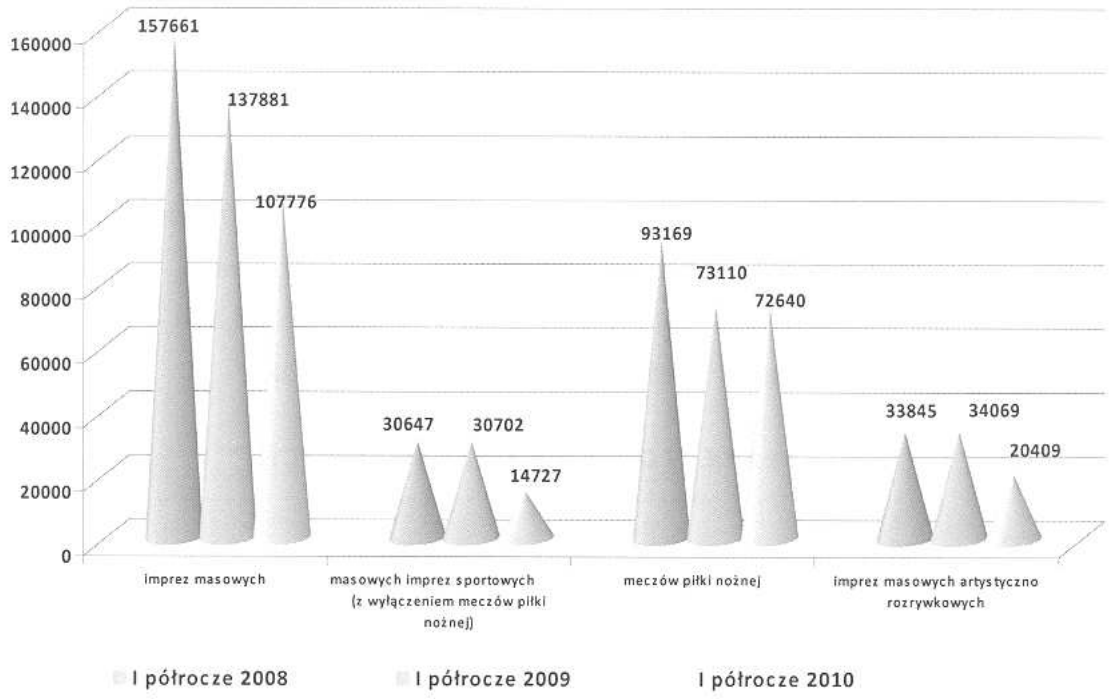

Odwrotnie niż w poprzednim okresie, koszty poniesione przez Policję w związku z zabezpieczaniem imprez masowych zmalały (o 35,9%) i wyniosły w I półroczu 2010 roku 13 416 683 zł (20 941 121 zł w I połowie 2009 roku), co jednocześnie podtrzymuje tendencję z lat wcześniejszych.

1.2. Policyjne zabezpieczenia przejazdów uczestników imprez masowych

W I półroczu bieżącego roku odnotowano wzrost wykonanych zabezpieczeń przejazdów uczestników imprez masowych, co z wyjątkiem analogicznego okresu w 2009 roku, podtrzymuje długofalowy trend w tej kategorii. Pomimo znacznej redukcji liczby zabezpieczanych imprez masowych Policja wykonała 1 508 patroli zabezpieczających – w analogicznym okresie roku ubiegłego było ich 1 122 (wzrost o 34,4%).

Utrzymała się tendencja znacznego ograniczania liczby kierowanych patroli zabezpieczających uczestników imprez podczas przemieszczania się środkami komunikacji kolejowej przy jednoczesnym znacznym wzroście tej wartości w ramach zabezpieczania przejazdów transportem samochodowym.

LICZBA WYKONANYCH PATROLI ZABEZPIECZAJĄCYCH PRZEJAZDY UCZESTNIKÓW IMPREZ MASOWYCH

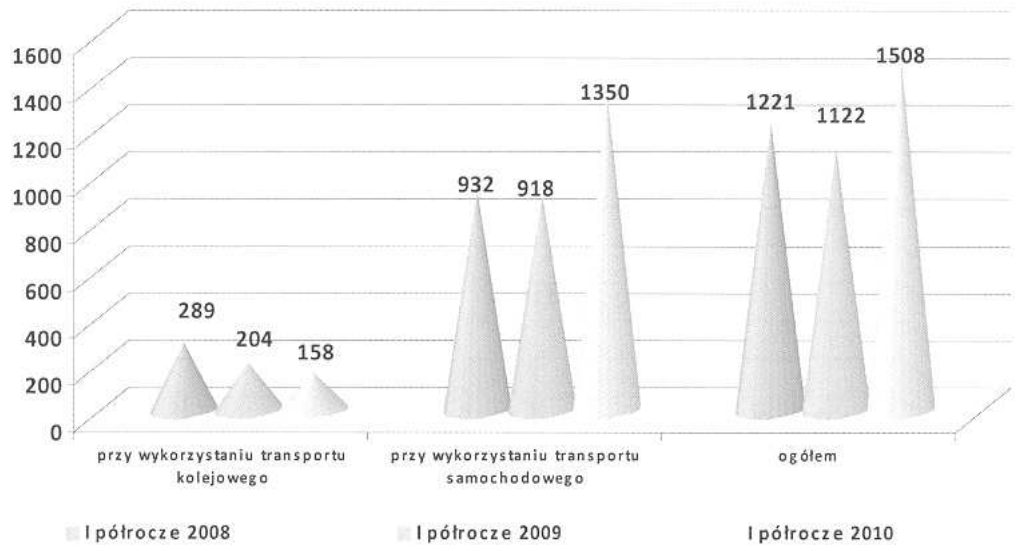

W I półroczu 2010 roku wykonano łącznie 158 patroli zabezpieczających przejazdy uczestników imprez masowych środkami transportu kolejowego i kolejny raz odnotowano znaczny, bo o 22,5%, spadek tej wartości w porównaniu z I półroczem 2009 roku, kiedy wykonano 204 takie zabezpieczenia. Osiągnięta w tym roku wartość podtrzymuje dążność spadkową w tym zakresie.

W 25 przypadkach realizowania zabezpieczeń przejazdów w formie patroli zabezpieczających w działania te zaangażowana była SOK, co dało wartość zbliżoną do tej z analogicznego okresu roku ubiegłego (26 przypadków). Jednocześnie osiągnięta wartość podtrzymała niepokojącą tendencję spadkową w tej kategorii.

Policja wykonała 1 350 zabezpieczenia przejazdów uczestników imprez przy wykorzystaniu transportu samochodowego, czyli o 432 więcej niż w pierwszym półroczu 2009 roku (wzrost o 47,1%).

Zwiększeniu liczby zabezpieczeń przejazdów uczestników imprez masowych w formie patroli zabezpieczających towarzyszył wzrost liczby policjantów kierowanych do tego rodzaju działań. Do wykonania patroli zabezpieczających skierowano w I połowie ubiegłego roku oraz w porównywalnym okresie roku bieżącego odpowiednio 18 224 oraz 19 830 policjantów (wzrost o 8,8%).

LICZBA POLICJANTÓW ZAANGAŻOWANYCH DO ZABEZPIECZENIA PRZEJAZDÓW UCZESTNIKÓW IMPREZ MASOWYCH

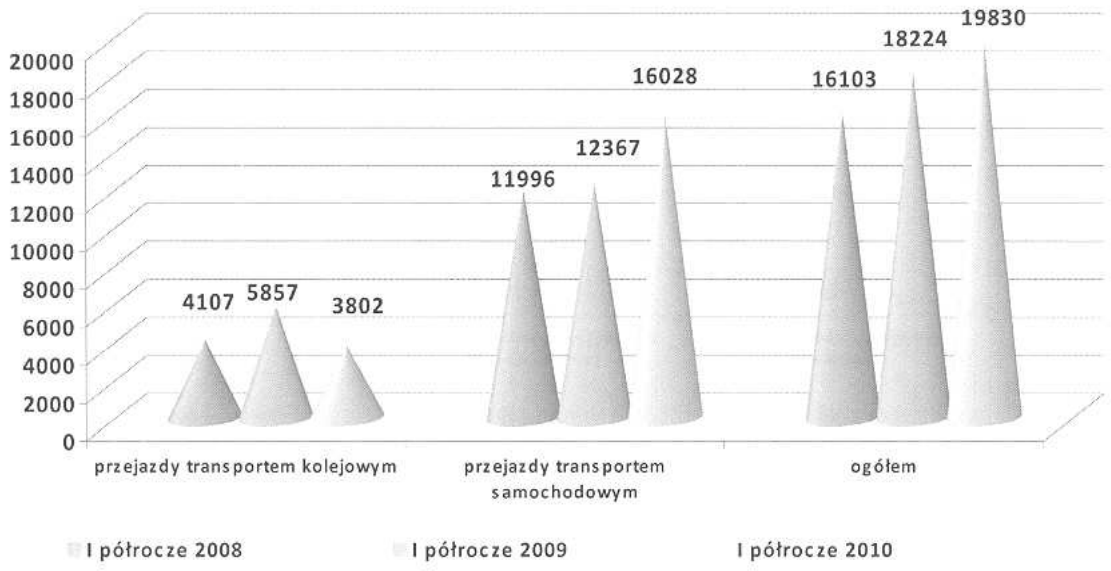

W związku z przemieszczaniem się uczestników imprez masowych odnotowano 10 wykroczeń oraz 29 przestępstw, z czego 9 wykroczeń oraz 24 przestępstwa zostały popełnione przez uczestników meczów piłki nożnej, natomiast pozostałych czynów dopuścili się uczestnicy imprez masowych artystyczno-rozrywkowych.

W związku z przejazdami uczestników masowych imprez sportowych odnotowano 9 ekscesów chuligańskich, co jest wartością znacznie niższą od uzyskanej w analogicznym okresie roku ubiegłego, tj. 16 takich przypadków.

1.3. Zakłócenia porządku publicznego podczas imprez i efekty policyjnych działań zabezpieczających

W I półroczu 2010 roku w związku z imprezami masowymi odnotowano 737 wykroczeń oraz 277 przestępstw. W obu kategoriach najwięcej czynów odnotowano w związku z meczami piłki nożnej: 469 wykroczeń oraz 195 przestępstw.

LICZBA POPEŁNIONYCH PRZESTĘPSTW I WYKROCZEŃ W I POŁOWIE 2010 ROKU

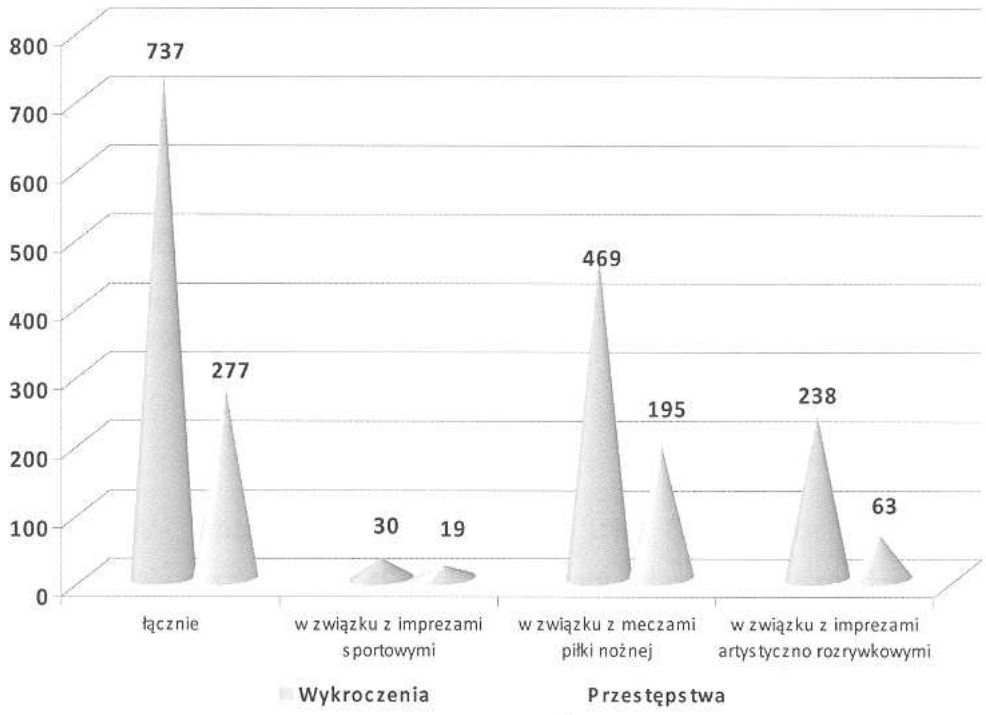

W związku z zabezpieczaniem imprez masowych w I połowie bieżącego roku obrażenia odniosło 49 policjantów, co jest wartością niższą o 14% od tej z badanego okresu I połowy poprzedniego roku (57 przypadków). Znacznie zmalały straty w mieniu policyjnym: z 342 858 zł w I połowie ubiegłego roku do 64 163 zł (spadek o 81,3%) – zmiany w tej kategorii mają charakter falowy.

LICZBA POLICJANTÓW, KTÓRZY ODNIEŚLI OBRAŻENIA, ORAZ STRATY W MIENIU POLICJI (w tys. zł)

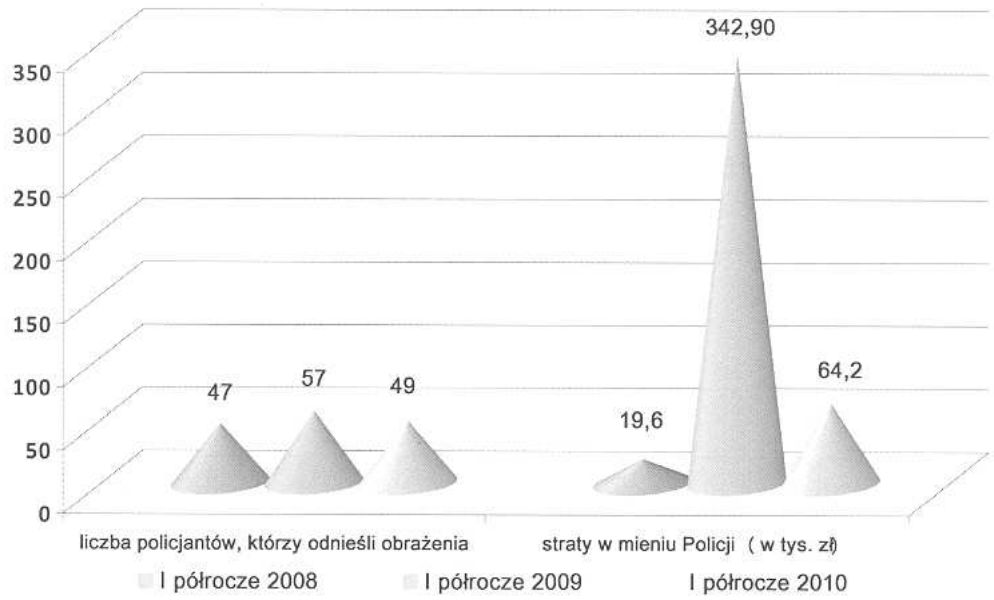

1.4. Współpraca z sądami

W I półroczu 2010 roku w związku z naruszeniami prawa popełnionymi na imprezach masowych zatrzymano łącznie 391 osób, otrzymując w ten sposób spadek wartości względem I połowy roku ubiegłego o 65,4% (1 129 osób) i utrzymując tendencję spadkową z ubiegłych lat. Wśród zatrzymanych było 31 osób nieletnich – także ta wartość znacznie (o 84,3%) zmalała względem analogicznego okresu ubiegłego roku (197 osób), odwrotnie niż w poprzednim badanym okresie.

LICZBA OSÓB ZATRZYMANYCH

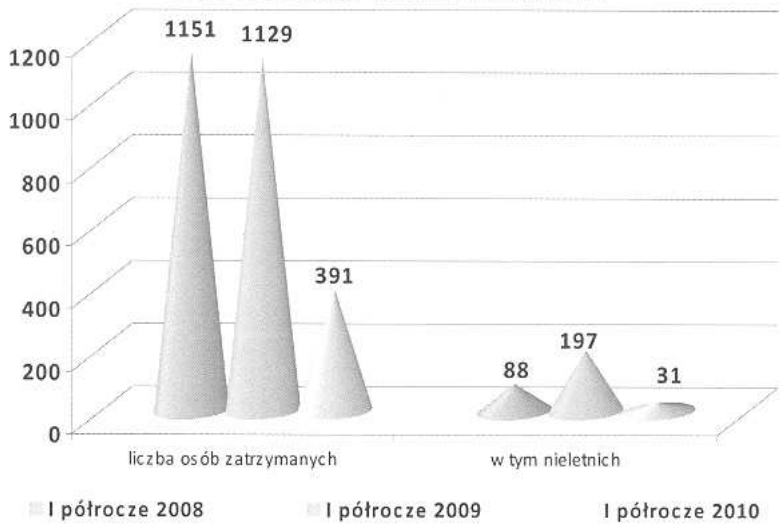

W I połowie 2010 roku do sądów skierowano 110 spraw za przestępstwa popełnione w związku z imprezami masowymi. Jest to znaczny, bo o 67,6%, spadek i zarazem przerwanie tendencji z analogicznych okresów lat poprzednich. 57 spraw zakończonych zostało prawomocnym wyrokiem, z czego w 54 przypadkach sądy orzekły zakaz wstępu na imprezy masowe wraz z obowiązkiem osobistego stawiennictwa w czasie trwania imprezy masowej.

Znacznie zmalała także liczba skierowanych do sądu wniosków dotyczących wykroczeń popełnionych podczas imprez masowych. W I półroczu 2010 roku skierowano łącznie 138 spraw, co stanowi spadek o 73,4% w stosunku do analogicznego okresu w 2009 roku (518 spraw) – utrzymała się więc tendencja spadkowa w tej kategorii. W związku z wykroczeniami I półroczu 2010 roku Policja wnioskowała o orzeczenie środka karnego w postaci zakazu wstępu na imprezy masowe w 69 przypadkach. Sądy orzekły 102 wyroki zakazu wstępu na imprezy masowe, w tym 100 połączonych z obowiązkiem osobistego stawiennictwa we właściwej, ze względu na miejsce zamieszkania ukaranego, jednostce Policji.

W związku z zatrzymaniami osób nieletnich Policja skierowała do sądów dla nieletnich 30 wniosków o ukaranie, co oznacza spadek o 66,7% względem I półrocza 2009 roku (90 wniosków) i kontynuację tendencji długoterminowej.

2. IMPREZY MASOWE ARTYSTYCZNO-ROZRYWKOWE

2.1. Zaangażowanie Policji w zabezpieczanie imprez masowych artystyczno-rozrywkowych

Liczba imprez masowych artystyczno-rozrywkowych, w zabezpieczanie których Policja była angażowana w I połowie 2010 roku, zmalała i wyniosła 1 385. Jest to o 38,3% mniej niż w roku ubiegłym (2 246).

LICZBA ZABEZPIECZONYCH IMPREZ ARTYSTYCZNO-ROZRYWKOWYCH

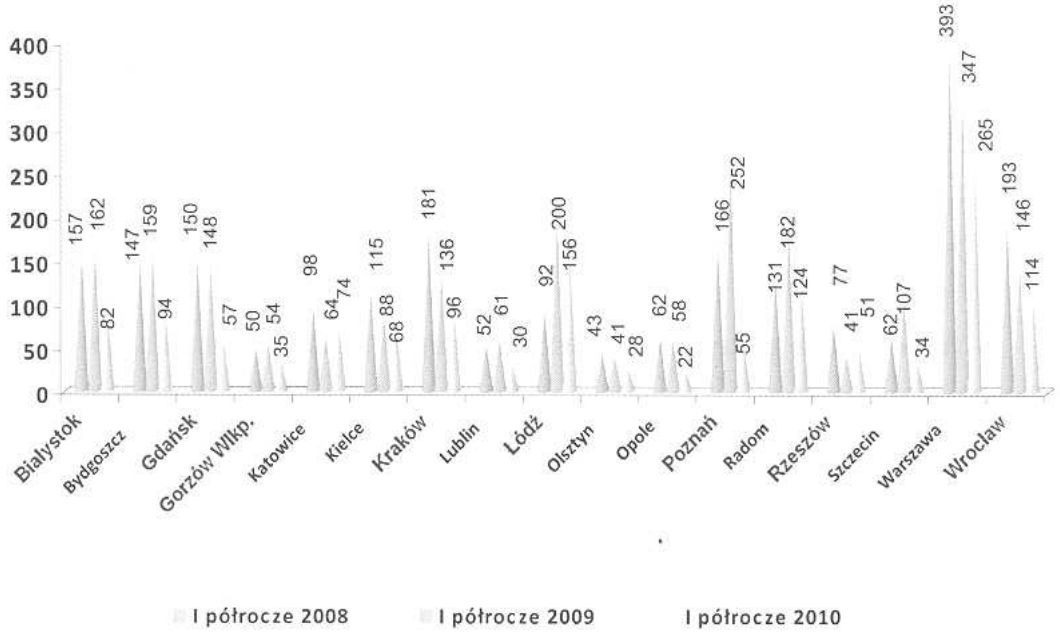

Do działań zabezpieczających te imprezy zaangażowano 20 409 policjantów, co było wartością znacznie niższą od odpowiadającego okresu roku ubiegłego – 34 069 policjantów (spadek o 40,1%). Znacznie zmalały środki finansowe Policji przeznaczone na zabezpieczenie imprez masowych artystyczno-rozrywkowych. W I połowie 2009 roku Policja wydała na ten cel 9 310 208 zł, a w 2010 roku 3 003 826 zł (spadek o 67,7%). Nie odnotowano przypadków odniesienia przez policjantów obrażeń – w I półroczu ubiegłego roku obrażeń doznało 4 policjantów. Nie odnotowano także innych osób, które doznały obrażeń w związku z przeprowadzaniem imprez masowych artystyczno-rozrywkowych.

2.2. Zakłócenia porządku publicznego podczas imprez masowych artystyczno-rozrywkowych i efekty policyjnych działań zabezpieczających

Podczas imprez masowych artystyczno-rozrywkowych w I półroczu 2010 roku odnotowano 238 wykroczeń, z których najwięcej miało miejsce podczas imprez (102 przypadki). W związku z tymi imprezami Policja ujawniła 63 przestępstwa, z czego największy udział miały czyny popełnione przed imprezami (30 przestępstw).

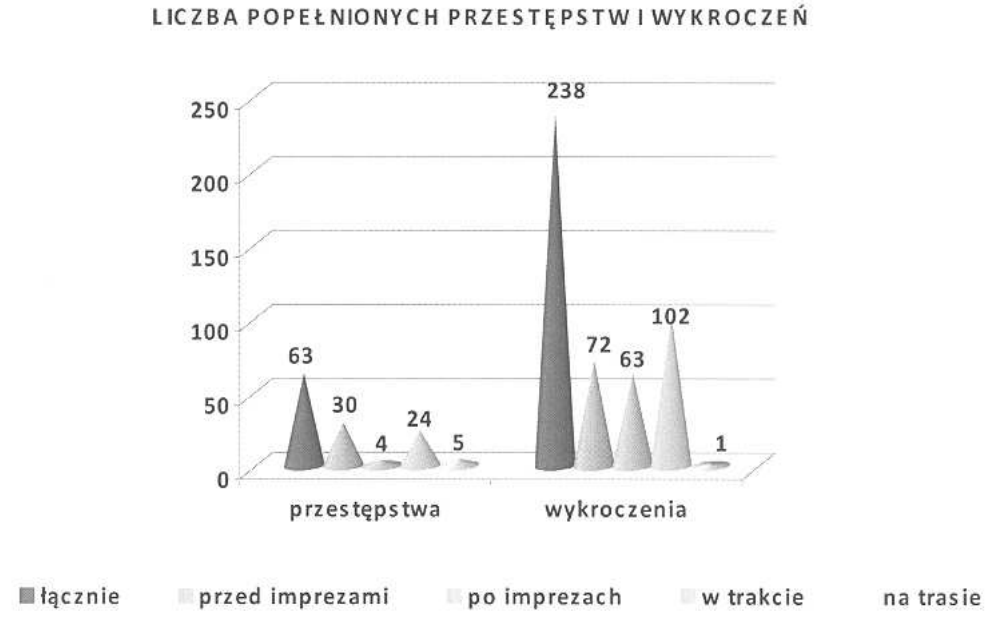

2.3. Współpraca z sądami w związku z wydarzeniami podczas imprez masowych artystyczno-rozrywkowych

Kolejny raz spadła liczba osób zatrzymanych – z 348 osób w I półroczu 2009 roku do 51 osób w I półroczu 2010 roku, czyli o 85,3%. Osiągnięty wynik kontynuuje dążność notowaną w tej kategorii od kilku lat. Wśród zatrzymanych w 2010 roku było 2 nieletnich.

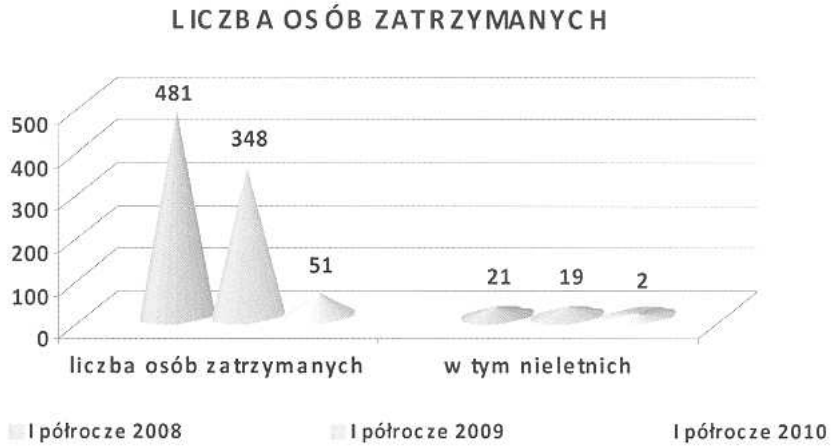

Do sądów skierowano w I połowie 2010 roku 16 spraw o wykroczenia, co w porównaniu z badanym okresem zeszłego roku (76) jest wartością mniejszą o 78,9%. Utrzymuje się zatem tendencja spadkowa w tej kategorii. O orzeczenie środka karnego w postaci zakazu wstępu na imprezy masowe Policja wnioskowała w 3 przypadkach, tj. przeszło pięciokrotnie rzadziej niż w roku 2009 (17 wniosków). Liczba wniosków skierowanych do sądów dla nieletnich zmalała względem I półrocza roku 2009 (7 przypadków) i wyniosła 5. Do sądów skierowano 14 spraw o przestępstwa, co stanowi 90,3% spadek względem I połowy zeszłego roku (144 skierowane sprawy).

3. MASOWE IMPREZY SPORTOWE

3.1. Zaangażowanie Policji w zabezpieczanie masowych imprez sportowych

Analizując zestawienia półroczne z ubiegłych lat, należy stwierdzić, że od dłuższego czasu systematycznie spada liczba przeprowadzanych masowych imprez sportowych. W I połowie 2010 roku przeprowadzono 2 152 tego typu imprezy, co jest wartością o 21,8% mniejszą od odpowiadającej jej w 2009 roku (2 751 imprez). Utrzymała się więc tendencja spadkowa z analogicznych okresów lat ubiegłych. Wśród zabezpieczonych masowych imprez sportowych prawie połowę, bo 1 054, stanowiły mecze piłki nożnej.

LICZBA ZABEZPIECZONYCH MASOWYCH IMPREZ SPORTOWYCH NA TERENIE POSZCZEGÓLNYCH KOMEND WOJEWÓDZKICH (STOŁECZNEJ) POLICJI

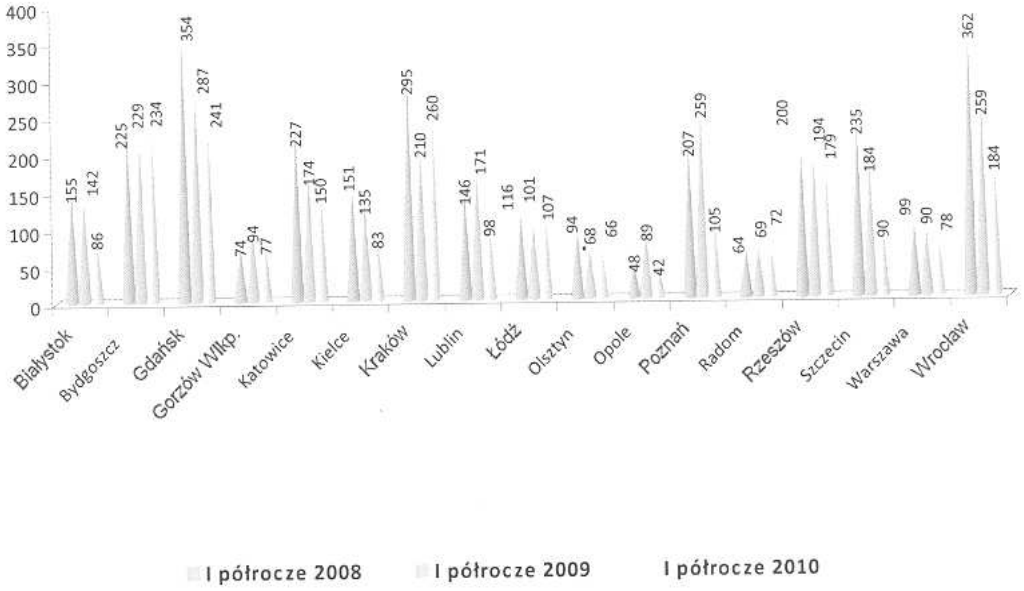

Zmniejszenie liczby imprez sportowych, w których zabezpieczaniu uczestniczyła Policja, kolejny raz pociągnęło za sobą liczebny spadek angażowanych sił. W porównaniu z I półroczem 2009 (103 812 policjantów) liczba ta spadła o 15,8% – 87 367 policjantów w 2010 roku. Podobnie jak w poprzednich latach, kierowane siły angażowane były głównie do zabezpieczania meczów piłki nożnej (72 640 policjantów).

LICZBA POLICJANTÓW ZAANGAŻOWANYCH DO ZABEZPIECZENIA SPORTOWYCH IMPREZ MASOWYCH W POSZCZEGÓLNYCH KOMENDACH WOJEWÓDZKICH (STOŁECZNEJ) POLICJI

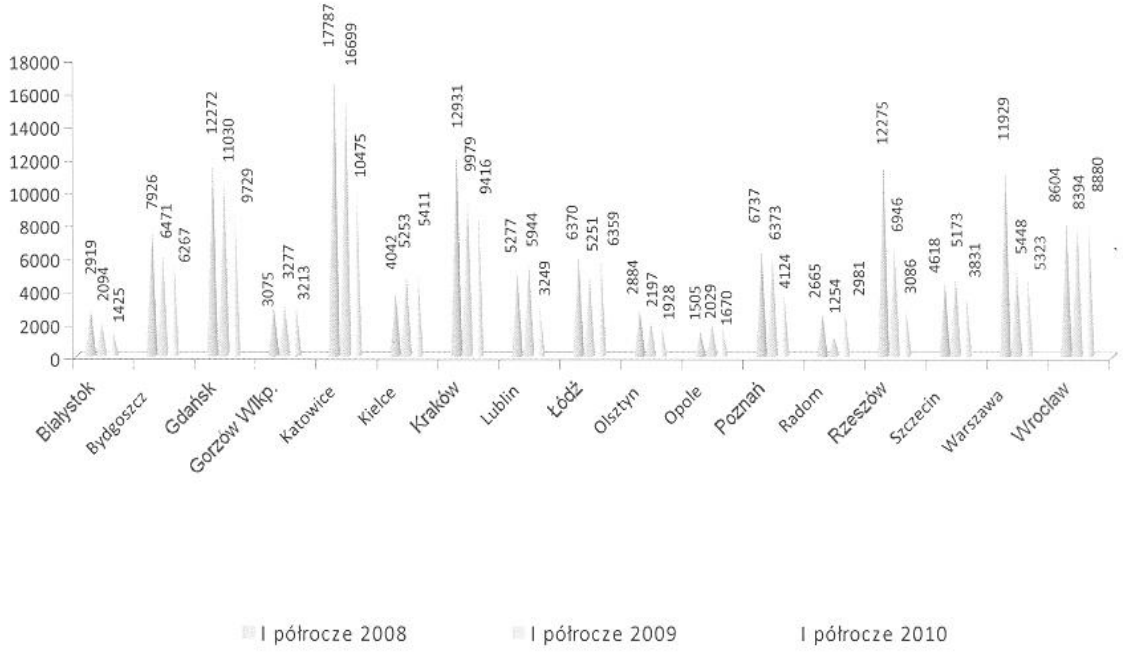

LICZBA ZAANGAŻOWANYCH POLICJANTÓW

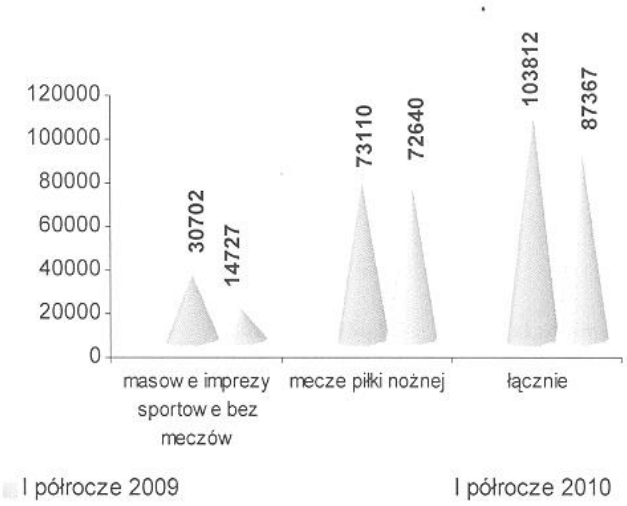

ŚREDNIA LICZBA POLICJANTÓW ZAANGAŻOWANYCH DO JEDNEJ MASOWEJ IMPREZY SPORTOWEJ

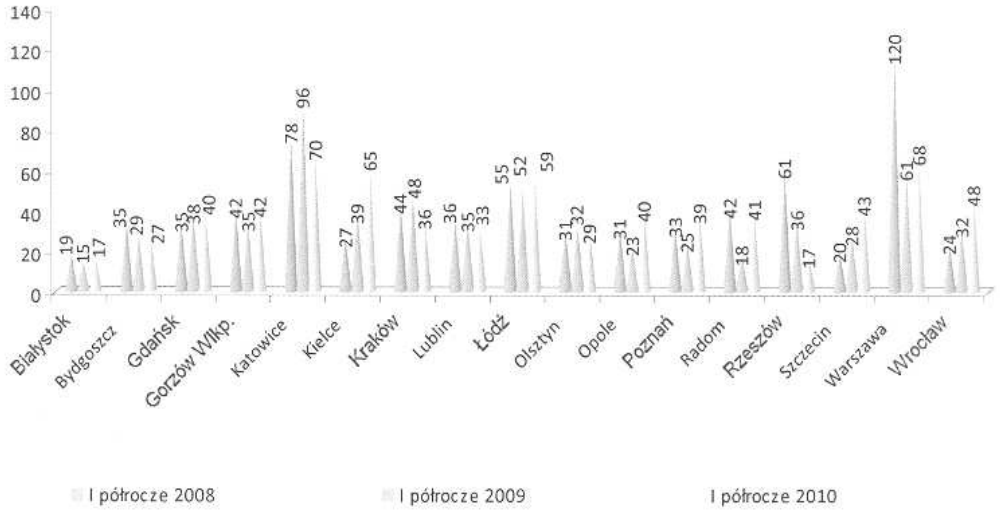

Spadkowi liczby sił policyjnych zaangażowanych do zabezpieczenia masowych imprez sportowych towarzyszyło znaczne zmniejszenie kosztów realizacji wchodzących w to zadań. Koszty poniesione przez Policję w I półroczu 2010 roku kolejny raz zmalały i wyniosły 10 412 858 zł. W porównaniu z I półroczem 2009 roku (11 630 913 zł) oznacza to ich zmniejszenie o 1 218 055 zł – 10,5% spadek kosztów. Z kwoty wydanej w tym roku na działania w związku z policyjnymi zabezpieczeniami imprez sportowych 8 669 332 zł przypadło na mecze piłki nożnej.

Odmiennie niż w latach ubiegłych, zmalała liczba policjantów, którzy odnieśli obrażenia w związku z przywracaniem naruszonego porządku, z 53 do 49 osób. Wśród nich 47 policjantów doznało obrażeń w związku z zabezpieczaniem meczów piłki nożnej. Towarzyszyła temu znaczna redukcja wartości strat w mieniu policyjnym, które wyniosły 64 163 zł, co stanowi 81,2% spadek w porównaniu z I półroczem 2009 roku (340 699 zł). Zaznaczenia wymaga to, że wszystkie straty Policja poniosła w związku z przeprowadzaniem meczów piłki nożnej.

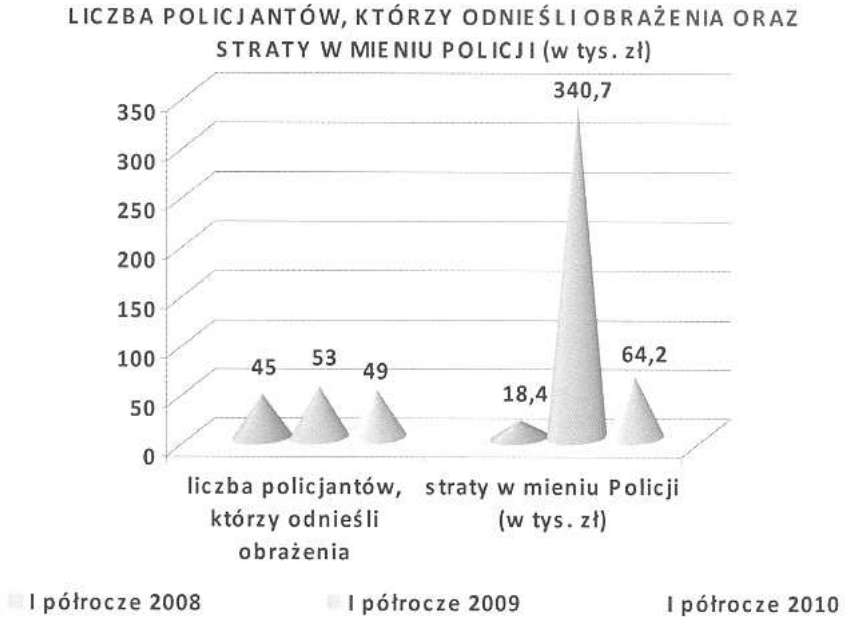

3.2. Zakłócenia porządku publicznego podczas masowych imprez sportowych i efekty policyjnych działań zabezpieczających

W I półroczu 2010 roku w związku z masowymi imprezami sportowymi doszło do 56 ekscesów chuligańskich, o 28 mniej niż w analogicznym okresie 2009 roku (84) – spadek o 33,3%. Wynik ten kontynuuje tendencję spadkową w tej kategorii. Spadkowi temu towarzyszył wzrost liczby zbiorowych naruszeń prawa, których odnotowano w tym półroczu 29. W porównaniu z badanym okresem zeszłego roku (24 przypadki) wartość ta wzrosła o 20,8%. Na łączną liczbę odnotowanych w tym roku zbiorowych naruszeń prawa 26 miało miejsce w związku z meczami piłki nożnej.

W I połowie 2010 roku odnotowano 9 ekscesów chuligańskich popełnionych przed imprezami (spadek o 60,9%), w trakcie imprez – 34 (bez zmian), po imprezach – 4 (spadek o 63,6%), natomiast na trasach przejazdów – 9 (spadek o 43,8%).

LICZBA CHULIGAŃSKICH EKSCESÓW

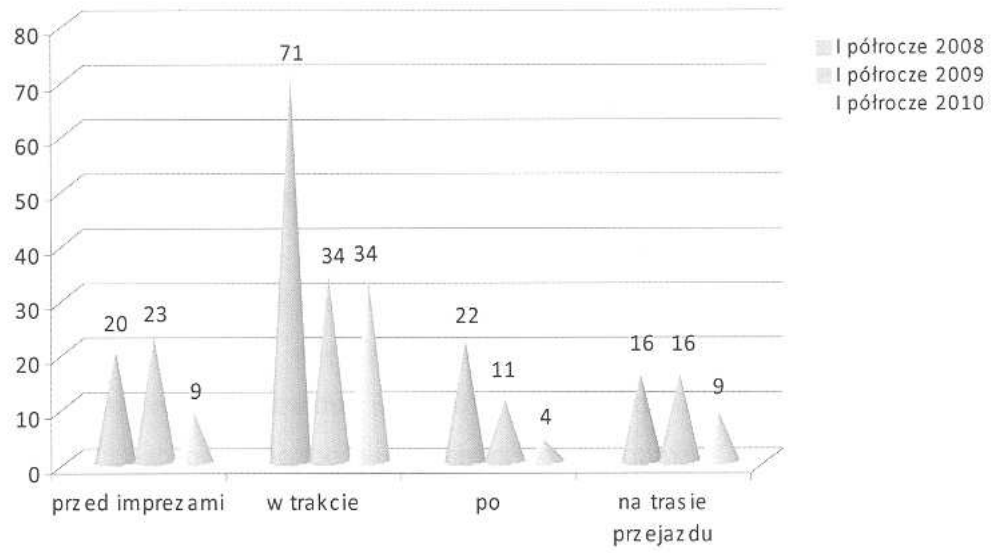

LICZBA ZBIOROWYCH NARUSZEŃ PRAWA

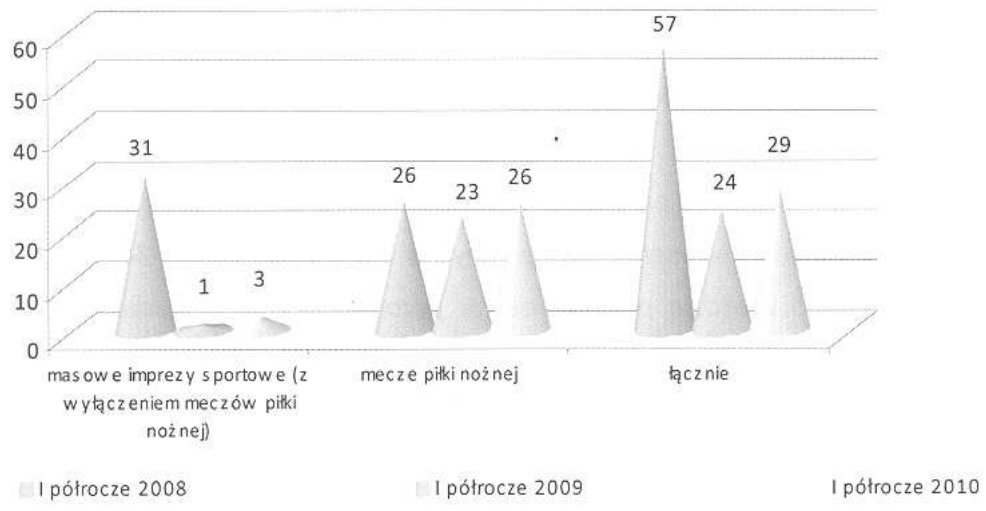

3.3. Wybrane przykłady wydarzeń z udziałem kibiców sportowych, mające miejsce na terytorium RP

KWP Bydgoszcz:

8 maja o godzinie 13.47 w miejscowości Probostwo kibice Zawiszy Bydgoszcz podczas przejazdu na mecz do Sosnowca zauważyli stojących przy stacji paliw kibiców Lechii Gdańsk, którzy oczekiwali na usunięcie awarii autokaru. Autokar z kibicami Zawiszy zatrzymał się, po czym obie grupy zaczęły dążyć do konfrontacji. Interwencję wobec kibiców podjął pluton policjantów zabezpieczających przejazd kibiców Lechii. W stosunku do kibiców Lechii, którzy próbowali sforsować szyk policyjny, użyto ręcznych miotaczy gazu. Nikogo nie zatrzymano, nie odnotowano osób z obrażeniami ani strat w mieniu. Bezpośrednio po interwencji Policji kibice Lechii i Zawiszy zajęli miejsca w swoich autobusach i odjechali z miejsca zdarzenia.

22 maja w Bydgoszczy, w trakcie finałowego meczu Pucharu Polski w piłce nożnej Pogoń Szczecin – Jagiellonia Białystok, kibice Jagiellonii wielokrotnie odpalali race, łącznie około 70 sztuk. Ponadto po zakończeniu meczu, o godzinie 17.30, około 50 białostockich kibiców wbiegło na bieżnię okalającą murawę boiska, by pogratulować piłkarzom sukcesu, po czym powróciło na trybunę. Nikogo nie zatrzymano. Po zakończeniu meczu, podczas powrotu kibiców pociągami dodatkowymi, odnotowano następujące zdarzenia:

- *W Toruniu w trakcie przejazdu kibiców Legii Warszawa wiozący ich pociąg uległ awarii. Skład miał zostać naprawiony na stacji PKP Toruń Główny. O godzinie 21.16 – po wjeździe pociągu na tor peronu najbardziej oddalony od budynku dworcowego – część kibiców wyszła na teren dworca i rzucając kamieniami zebranymi z torowiska, dokonała następujących zniszczeń: uszkodzenie 2 tablic informacyjnych i samochodu osobowego (wybicie tylnej szyby) oraz uszkodzenie elewacji, 1 krzesła i zbicie szyb w 2 barach. Podjęte przez Policję działania porządkowe skutkowały wejściem kibiców do pociągu i odjazdem składu w kierunku Warszawy.*
- *23 maja o godzinie 00.04, w trakcie zabezpieczenia postoju trzeciego pociągu z kibicami Jagiellonii Białystok na terenie Dworca PKP Kutno, ze względu na agresywne zachowanie kibiców – rzucających kamieniami i butelkami w policjantów oraz usiłujących uszkodzić dworcową infrastrukturę – pododdział*

ostrzegawczą ze strzelb gładkolufowych. W trakcie działań żaden z policjantów nie odniósł obrażeń, nie odnotowano poszkodowanych osób postronnych. Następnie o godzinie 2.30, po zatrzymaniu składu na dworcu PKP Warszawa Centralna, z pociągu na teren dworca wybiegła kilkuosobowa grupa sympatyków Jagiellonii i wybiła kilka szyb w galeryjnych butikach oraz uszkodziła elementy oświetlenia dworcowego, po czym powróciła do pociągu, który odjechał w kierunku stacji Warszawa Rembertów. Około 100 m przed peronem stacji w Rembertowie, z powodu usterki oraz zaciągnięcia hamulca bezpieczeństwa, pociąg się zatrzymał. Do 1 z kibiców, w związku z widocznymi u niego obrażeniami doznanymi prawdopodobnie podczas podróży, wezwano Pogotowie Ratunkowe. Po opatrzeniu u niego ran, poszkodowany oświadczył, że nie będzie korzystał z pomocy szpitalnej i wsiadł do pociągu.

6 czerwca około godziny 17.50 w Toruniu, podczas trwania przerwy w meczu II ligi piłki nożnej Elana Toruń – Zawisza Bydgoszcz, grupa około 150 kibiców Elany wyłamała bramę od sektora buforowego i udała się w kierunku sektora kibiców drużyny przeciwnej. W tym samym czasie około 200 kibiców Zawiszy opuściło zajmowany przez siebie sektor i wybiegło ku nadbiegającym kibicom miejscowym. Doszło do zbiorowego zakłócenia porządku publicznego, podczas którego służba porządkowa organizatora nie podejmowała żadnych działań interwencyjnych. Na wniosek organizatora na obiekt wprowadzono siły Policji, które przy pomocy pałek służbowych i gazu pieprzowego przywróciły naruszony porządek. Łącznie w związku z zakłóceniem przebiegu imprezy masowej (art. 60 ust. 2 ustawy o bim) zatrzymanych zostało 20 osób, w tym 3 nieletnie. Ponadto wszczęto postępowanie wobec organizatora imprezy w związku z jej przeprowadzeniem niezgodnie z warunkami określonymi w zezwoleniu (art. 58 ustawy o bim).

KWP Gdańsk:

13 marca około godziny 11.00 w Lęborku, podczas przejazdu samochodami osobowymi 40 kibiców Gryfa Wejherowo na mecz Kotwica Kołobrzeg – Gryf Wejherowo, 50 – 70 kibiców Pogoni Lębork spowodowało zatrzymanie na drodze krajowej K-6 pojazdów, którymi poruszali się kibice Gryfa, a następnie zachowywało się agresywnie wobec ich pasażerów. Do bezpośredniej konfrontacji pomiędzy kibicami Gryfa Wejherowo a Pogoni Lębork nie dopuścili monitorujący przejazd policjanci z KPP Lębork z psami służbowymi.

W wyniku podjętej interwencji żadna z osób nie odniosła obrażeń, nie poniesiono strat w mieniu policyjnym. Zatrzymano 1 kibica Pogoni, którego doprowadzono do sądu, gdzie w trybie przyspieszonym został skazany za czyny z art. 51 kw (zakłócenie porządku) i art. 86 § 1 kw (zagrożenie bezpieczeństwa w ruchu drogowym).

28 marca około godziny 13.20 w Wejherowie, podczas drugiej połowy meczu III ligi piłki nożnej Gryf Wejherowo – Chojniczanka Chojnice, około 100 kibiców drużyny miejscowej pokonawszy ogrodzenie i przedostawszy się na boisko boczne sąsiadujące z sektorem buforowym dla kibiców gości, doprowadziło do konfrontacji z kibicami przyjezdnymi. Organizator imprezy zwrócił się do Policji z wnioskiem o podjęcie interwencji. Po wejściu na obiekt policjanci przywrócili porządek i zatrzymali 2 kibiców Gryfa (w tym 1 nieletniego) za czyn z art. 254 § 1 kk (udział w zbiegowisku) oraz art. 54 kw (zakłócenie porządku) w zw. z art. 54 ustawy o bim (niestosowanie się do poleceń porządkowych). Ponadto wszczęto postępowanie wobec organizatora imprezy w związku z jej przeprowadzeniem niezgodnie z warunkami określonymi w zezwoleniu (art. 58 ustawy o bim).

KWP Katowice:

16 marca o godzinie 18.42 na stadionie w Sosnowcu, w trakcie meczu piłki nożnej o Puchar Polski Zagłębie Sosnowiec – Pogoń Szczecin, kibice Zagłębia odpalili około 50 rac świetlnych, dopuszczając się czynu z art. 59 ust. 1 ustawy o bim. W wyniku zdarzenia 1 z rac uderzyła w twarz 12-letniego chłopca, powodując u niego poparzenia twarzy, w tym uraz oka. Po zgłoszeniu się poszkodowanego wraz z opiekunem prawnym do policjantów, około godziny 18.45, została mu udzielona pomoc przedmedyczna oraz wezwano pomoc medyczną organizatora imprezy. Z uwagi na przedłużający się czas oczekiwania na przybycie załogi medycznej obiektu policjanci wezwali pogotowie ratunkowe, które około godz. 19.10 dotarło do poszkodowanego i przewiozło go do kliniki okulistycznej w Katowicach. Pod koniec meczu przed bramą wejściową grupa około 500 kibiców Zagłębia zaczęła rzucać w stojących policjantów zbieranymi z podłoża kamieniami, kawałkami asfaltu oraz butelkami. Do agresywnego tłumu zaczęli dołączać kolejni kibice, jednocześnie tłum zaczął zbliżać się do pododdziału Policji. Wobec agresywnej grupy użyto miotacza wody. Ponieważ kibice nadal napierali na policjantów, w rejon zdarzenia skierowano kolejny pododdział Policji. Po sformowaniu tyraliery, policjanci zaczęli przemieszczać się w kierunku tłumu, dwukrotnie oddając salwę ostrzegawczą ze strzelb gładkolufowych. Wobec braku oczekiwanego efektu, oddano

salwę pociskami niepenetracyjnymi miotanymi ze strzelb gładkolufowych w kierunku kibiców, jednocześnie spychając ich w kierunku osiedla mieszkalnego. W rejon prowadzonych działań skierowano dodatkowe siły policyjne, z pomocą których przywrócono porządek prawny. Łącznie w trakcie prowadzonych działań: zatrzymano 6 kibiców: 2 za czynną napaść na funkcjonariusza (art. 223 kk), 1 za znieważenie funkcjonariusza (art. 226 § 1 kk), 1 za zniszczenie mienia (wybicie szyby w bloku mieszkalnym, art. 124 § 1 kw), 2 za udział w zbiegowisku (art. 254 § 1). Obrażeń doznał 1 policjant (stłuczenie przedramienia). Uszkodzeniu uległy 3 ochraniacze nóg, 2 tarcze, 1 pałka szturmowa, 1 radiotelefon.

KWP Kielce:

6 marca około godziny 17.10 w Ostrowcu Świętokrzyskim, podczas meczu I ligi piłki nożnej KSZO Ostrowiec – Stal Stalowa Wola, przed wejściem na stadion pojawiło się 31 zaprzyjaźnionych z kibicami KSZO kibiców Stali Sanok, którzy połączywszy się z kilkudziesięcioosobową grupą kibiców KSZO, usiłowali wspólnie wedrzeć się na obiekt poprzez przepchniecie pracowników służb i wyłamanie bramy wejściowej. W związku z powyższym służby porządkowe organizatora użyły chemicznych środków obezwładniających. W wyniku nieskuteczności czynności służb porządkowych, kilkunastu pseudokibiców wtargnęło na stadion. Porządek na obiekcie został przywrócony przez interweniujących policjantów, w tym przy użyciu siły fizycznej i pałek służbowych. Podczas działań zatrzymano 57 kibiców (1 nieletni) – za wdarcie się na teren przeprowadzania zawodów sportowych (art. 60 ust. 1 ustawy o bim). Nikt nie odniósł obrażeń, nie stwierdzono strat w mieniu.

KWP Kraków:

2 marca około godziny 21.20 na terenie hali sportowej w Nowym Targu, po zakończeniu meczu Ekstraligi hokeja Wojas Podhale – GKS Tychy, 1 z kibiców Wojasa Podhale podbiegł do miejsca, gdzie przebywało 5 kibiców przyjezdnych i zaczął zachowywać się wobec nich agresywnie i prowokująco. Podjęta przez pracowników służby porządkowej organizatora imprezy próba wyprowadzenia kibica spowodowała, że pozostali kibice miejscowi, w liczbie około 150, zaczęli szarpać i popychać pracowników ochrony, próbując wymusić na nich odstąpienie od wykonywania obowiązków służbowych wobec agresywnego kibica. Kibice zostali wyparci na schody wejściowe, gdzie przenieśli swoją

agresję na policjantów zabezpieczających teren przyległy do hali. W trakcie prowadzonych działań 1 policjant doznał urazu w wyniku uderzenia przez kibica metalowym słupkiem. Działania policyjne z użyciem siły fizycznej i pałek służbowych doprowadziły do przywrócenia porządku publicznego. Nie odnotowano strat w mieniu. Zatrzymano 1 podejrzanego o czyn z art. 60 ust. 3 ustawy o bim (naruszenie nietykalności cielesnej pracownika ochrony).

KWP Łódź:

7 marca w Łodzi rozegrany został mecz I ligi piłki nożnej ŁKS Łódź – Widzew Łódź, który decyzją PZPN odbył się bez udziału kibiców Widzewa. Podczas działań zabezpieczających prowadzonych na terenie miasta odnotowano następujące zdarzenia:

- *O godzinie 15.50 w rejonie skrzyżowania alej Włókniarzy, Mickiewicza i Bandurskiego grupa 1500 – 2000 kibiców ŁKS Łódź udała się w kierunku al. Mickiewicza z zamiarem zaatakowania przebywających tam około 1700 kibiców Widzewa. Kibice ŁKS zablokowali ruch kołowy, a następnie zebrali z torowiska kamienie, którymi wraz z innymi niebezpiecznymi przedmiotami, rzucali w policjantów oraz radiowozy. Policjanci przy użyciu siły fizycznej, wodnych środków obezwładniających oraz kajdanek przeprowadzili działania spychające oraz zatrzymali 2 sprawców zniszczenia mienia (art. 288 § 1 kk). Nikt nie odniósł obrażeń, nie odnotowano strat w mieniu.*
- *O godzinie 16.30 znajdujące się w rejonie alej Unii oraz Bandurskiego grupy kibiców ŁKS podjęły próbę przeniknięcia do grupy kibiców Widzewa, obrzucając przy tym butelkami i kamieniami zabezpieczające siły policyjne. Podjęte przez Policję działania blokujące z wystawieniem tyralier oraz użyciem wodnych środków obezwładniających uniemożliwiły ten zamiar. W związku ze zdarzeniem nikt nie odniósł obrażeń, nie stwierdzono strat w mieniu, nikogo nie zatrzymano.*
- *O godzinie 17.35, podczas przemarszu chodnikiem wzdłuż ulic Mickiewicza i Piłsudskiego grupy kibiców Widzewa, którzy kierowali się w rejon stadionu MOSiR, około 900-osobowa grupa obrzuciła kamieniami i butelkami siły policyjne realizujące zabezpieczenie. Wobec kibiców użyto plecakowych miotaczy pieprzu oraz wodnych środków obezwładniających, co spowodowało zaniechanie*

niezgodnych z prawem zachowań. W wyniku zdarzenia 9 policjantów doznało obrażeń. Uszkodzeniu uległo 15 radiowozów. Nikogo nie zatrzymano.

- *O godzinie 17.40 w rejonie stadionu MOSiR od strony al. Bandurskiego kibice ŁKS podjęli próbę przedostania się w pobliże kibiców Widzewa. Na wysokości bramy głównej stadionu grupa około 200 kibiców ŁKS zaatakowała policjantów, obrzucając ich kamieniami, butelkami oraz bryłami lodu. W celu uniemożliwienia konfrontacji obu grup kibiców policjanci wystawili wzdłuż al. Bandurskiego kordon. Wobec agresywnych kibiców użyto plecakowych miotaczy pieprzu, wodnych środków obezwładniających oraz pocisków niepenetracyjnych miotanych ze strzelb gładkolufowych (36 strzałów ostrzegawczych oraz 46 w kierunku napastników). Agresywną grupę zepchnięto w kierunku stadionu. W wyniku zdarzenia 5 policjantów doznało obrażeń. Strat w mieniu nie stwierdzono. Zatrzymano 3 osoby za czyny z artykułów 222 i 223 kk (naruszenie nietykalności cielesnej i czynna napaść na funkcjonariusza).*
- *O godzinie 22.30 na pl. Barlickiego w Łodzi, podczas legitymowania grupy 10 kibiców, 2 z nich zaczęło zachowywać się agresywnie w stosunku do policjantów. Wobec agresorów policjanci użyli siły fizycznej i kajdanek. Przy 1 z osób ujawniono nóż; 3 nożne ujawniono także na pobliskim przystanku MPK. Nikt nie odniósł obrażeń. Nie stwierdzono strat w mieniu. Nikogo nie zatrzymano.*

Łącznie w związku ze zdarzeniami w Łodzi 14 policjantów odniosło obrażenia. Uszkodzeniu uległo 15 radiowozów, z czego wobec 9 wstępnie straty oszacowano na 31 500 zł. Zatrzymano 5 osób.

KWP Poznań:

27 marca o godzinie 15.15 w Koninie, podczas wpuszczania na stadion kibiców Legii Chełmża przed meczem III ligi piłki nożnej Górnik Konin – Legia Chełmża, kibice Górnika Konin zbliżyli się do sektora bezpośrednio przylegającego do sektora kibiców drużyny gości. Służby porządkowe organizatora imprezy nie zdołały zapanować nad sytuacją. W celu niedopuszczenia do siłowej konfrontacji pomiędzy grupami kibiców na obiekt wprowadzono, na pisemny wniosek organizatora imprezy, 40-osobowy pododdział Policji. Na widok policjantów około 250-osobowa grupa kibiców miejscowych zaczęła rzucać w nich kawałkami wyłupanego asfaltu, kostką brukową, metalowymi rurkami i elementami ławek stadionowych, w wyniku czego rannych zostało 21 funkcjonariuszy. Wobec agresywnej grupy użyto pałek służbowych, psów służbowych

i plecakowych miotaczy gazu pieprzowego, co skutkowało zaniechaniem zachowań niezgodnych z prawem. Działania przywracające porządek na terenie stadionu zakończono o godz. 17.40. W związku ze zdarzeniem uszkodzeniu uległo 6 kasków, 1 kurtka ćwiczebna, 2 kombinezony letnie, 4 komplety umundurowania ćwiczebnego, 1 plecakowy miotacz pieprzu, 3 tarcze ochronne. Bezpośrednio po zabezpieczeniu podjęto czynności zmierzające do ustalenia sprawców. Na podstawie zabezpieczonego materiału filmowego zidentyfikowano 11 uczestników zdarzenia, z których 8 zatrzymano za przestępstwo z art. 223 kk (czynna napaść na funkcjonariusza).

KWP Radom:

20 marca w Płocku został przeprowadzony mecz I ligi piłki nożnej Wisła Płock – ŁKS Łódź, którego organizator umożliwił udział w imprezie większej liczbie kibiców ŁKS niż dopuszczała pojemność sektora dla kibiców przyjezdnych. Na pierwotnie planowanych 800 kibiców gości w imprezie udział wzięło około 1600 kibiców ŁKS, wśród których znajdowała się 300-osobowa grupa zaprzyjaźnionych kibiców Zawiszy Bydgoszcz i Włocławii Włocławek. O godzinie 19.30 w sektorze kibiców Wisły odpalono, pod osłoną dużej flagi, 14 rac. Kolejne odpalenie rac w tym samym sektorze nastąpiło o godzinie 20.36. O godzinie 19.58 na zapleczu sektorów A, B, C oraz buforowego doszło do konfrontacji pomiędzy kilkudziesięcioosobowymi grupami kibiców miejscowych a przyjezdnych – którzy pokonali ogrodzenie okalające obiekt. Na pisemny wniosek organizatora skierowano na miejsce pododdziały policjantów, którzy przy użyciu pałek służbowych i plecakowego miotacza pieprzu podjęli interwencję, w wyniku której kibice obu drużyn powrócili na swoje miejsca. Zatrzymano 2 kibiców ŁKS – sprawców czynu z art. 54 ustawy o bim (niewykonywanie poleceń porządkowych oraz przebywanie w miejscach nieprzeznaczonych dla publiczności).

9 kwietnia w Płocku przeprowadzono mecz I ligi piłki nożnej Wisła Płock – Widzew Łódź. Na stadion wpuszczono tylko tych kibiców Widzewa, którzy mieli bilety (około 200), wobec czego część pozostałych łódzkich kibiców zablokowała wejście, usiłując dostać się na obiekt, a pozostali kibice ulokowali się na zewnątrz północnego wygrodzenia obiektu. O godzinie 19.24 przy ul. Łukasiewicza doszło do próby siłowego sforsowania wygrodzenia i wypchnięcia bramy przez łódzkich kibiców, chcących dostać się na obiekt. Po skierowaniu tam policjantów, kibice zaczęli obrzucać ich kamieniami i wyrwanymi przez siebie znakami drogowymi, z którymi następnie zaatakowali policjantów. W wyniku

użycia przez policjantów plecakowego miotacza pieprzu kibice wycofali się w kierunku wiaduktu, gdzie ponownie zaatakowali policjantów kamieniami. Interweniujący funkcjonariusze ponownie użyli plecakowych miotaczy pieprzu i przy wsparciu armatki wodnej wypchnęli kibiców na wiadukt, zapobiegając ich wtargnięciu na stadion. O godzinie 19.46, wobec przedostania się kibiców Widzewa na stadion od strony północnej oraz nieskutecznych działań służb porządkowych organizatora imprezy, na wniosek kierownika do spraw bezpieczeństwa wprowadzono na obiekt pododdział policjantów. O godzinie 19.54 w rejonie punktu przyjęć kibice rzucili race w kierunku służb porządkowych organizatora oraz ponownie usiłowali sforsować bramę wejściową. Wobec agresorów użyto plecakowego miotacza pieprzu i wodnych środków obezwładniających, a następnie podjęto działania spychające w kierunku wiaduktu na ul. Łukasiewicza. O godzinie 20.10 na zapleczu sektorów A, B i C doszło do konfrontacji siłowej pomiędzy kibicami obu klubów. Na widok skierowanych tam pododdziałów Policji kibice powrócili do swoich sektorów. O godzinie 20.20 wycofano z obiektu wszystkie siły Policji, koncentrując działania w rejonie punktu przyjęć kibiców przyjezdnych, na ul. Łukasiewicza, gdzie kibice po przeciwnej stronie ulicy zaczęli rzucać w policjantów kamieniami. W trakcie kilkuminutowej interwencji z użyciem miotacza wody kibice dokonali uszkodzeń zewnętrznych pojazdu. Policyjne działania w rejonie punktu przyjęć zapobiegły masowemu wdarciu się kibiców bez ważnych kart wstępu na obiekt oraz dalszej eskalacji zdarzeń. W trakcie podjętych działań obrażeń doznało 5 policjantów. Uszkodzeniu uległy 2 armatki wodne, 14 kasków ochronnych, 4 tarcze. Zatrzymano 6 osób (w tym 1 nieletnią): 1 za czyn z art. 193 kk (wdarcie się na teren), 4 za czyn z art. 223 kk (czynna napaść na funkcjonariusza Policji) i 1 sprawcę wykroczenia.

29 maja około godziny 13.00 w Lipsku, podczas przejazdu na mecz w Zwoleniu, podróżujący autokarem kibice Wisłoki Dębica i Siarki Tarnobrzeg zmusili kierowcę do zatrzymania pojazdu, a następnie wybiegli na jezdnię, gdzie stoczyli bójkę z dotychczas nieustalonymi, oczekującymi na nich osobami. Na miejsce zdarzenia skierowano łącznie 30 policjantów z KPP Lipsko oraz jednostek sąsiadujących. W celu ujęcia uczestników bójki dokonano penetracji terenu, a w jednostkach ościennych wystawiono posterunki celem zatrzymania sprawców poruszających się pojazdami osobowymi. Do policjantów nie zgłosiła się żadna osoba z obrażeniami ciała doznanymi w wyniku zdarzenia. Zatrzymano łącznie 67 osób: 8 podejrzanych o popełnienie przestępstwa z art. 158 § 1 kk

(udział w bójce) i 59 obwinionych o popełnienie wykroczenia z art. 51 § 2 kw (zakłócenie porządku publicznego).

KWP Rzeszów:

28 marca o godzinie 16.05, w trakcie meczu II ligi piłki nożnej Stal Rzeszów – Sokół Aleksandrów Łódzki, grupa około 30 kibiców przedostała się na teren imprezy, pokonawszy ogrodzenie obiektu. Interwencja podjęta przez pracowników służb porządkowych organizatora imprezy spowodowała, że w kierunku miejsca zdarzenia zaczęła przemieszczać się przebywająca na stadionie około 100-osobowa grupa kibiców Stali, która zaatakowała służby organizatora imprezy kamieniami oraz elementami ławek, swoim zachowaniem zmuszając pracowników służb porządkowych do wycofania się. Sędzia przerwał mecz, a organizator wystąpił do Policji z wnioskiem o przywrócenie porządku. Około godziny 16.20 9 policjantów wprowadzonych na obiekt zostało obrzuconych przez kibiców Stali kamieniami, koszami na śmiecie oraz innymi elementami wyposażenia stadionu. Po 1 strzale ostrzegawczym ze strzelb gładkolufowych, oddano 2 strzały w kierunku agresywnych kibiców, przywracając porządek na obiekcie. Po pierwszej połowie meczu siły policyjne wycofano ze stadionu. W trakcie zdarzenia 2 pracowników służb porządkowych organizatora odniosło obrażenia. W wyniku użycia pocisków niepenetracyjnych 1 kibic doznał otarcia naskórka uda i pośladka – po przebadaniu przez lekarza został przewieziony do KMP Rzeszów. Nie odnotowano strat w mieniu. Zatrzymano 3 osoby w związku z czynami z art. 254 § 1 kk (czynny udział w zbiegowisku) oraz art. 244 kk (niestosowanie się do orzeczonego zakazu) – w tym 2 osadzono w PdOZ, a 1 nieletnią, po przeprowadzeniu czynności z jej udziałem, przekazano opiekunom.

8 maja w Rzeszowie odbył się mecz II ligi piłki nożnej Stal Rzeszów – Resovia Rzeszów O godzinie 18.20, w trakcie drugiej połowy meczu, służba porządkowa organizatora imprezy podjęła interwencję z użyciem gazu wobec kibiców Resovii, którzy po strzelonej bramce podbiegli do metalowego ogrodzenia, oddzielającego sektor od płyty stadionu, weszli na nie, po czym wyłamali 1 z jego modułów. Ponadto grupa ta rzucała w kierunku płyty stadionu kamieniami i plastykowymi elementami ławek. Następnie kibice obydwu drużyn zawiesili na ogrodzeniu i spalili szaliki przeciwników. W związku ze zdarzeniem zatrzymano i przewieziono do PdOZ KMP Rzeszów 1 osobę za czyn z art. 288 § 1 kk (niszczenie mienia) i 2 osoby za czyn z art. 140 kw (nieobyczajny

wybryk). Po zakończeniu meczu, podczas zabezpieczenia przemarszu kolumny kibiców Resovii, na wysokości Politechniki Rzeszowskiej od grupy odłączyło się około 30 kibiców, którzy przebiegli na drugą stronę jezdni i prowokowali pozostałych do podobnego zachowania. Na wezwanie policjantów kibice powrócili do kolumny. W trakcie przemarszu sytuacja ta powtórzyła się, stwarzając niebezpieczeństwo dla pojazdów poruszających się po przeciwległym pasie jezdni. Tym razem kibice nie podporządkowali się poleceniom policjantów i wycofali się, z uniesionymi pięściami nawołując interweniujący pododdział do bójki. W trakcie spychania agresywnej grupy do kolumny 1 z prowodyrów zajść wykrzyknął komendę „na nich", po czym przednia cześć kolumny – około 300 kibiców – zaatakowała policjantów, uderzając pięściami i kopiąc w tarcze. Wobec napastników użyto gazu pieprzowego oraz pałek służbowych. Na miejsce wezwano siły wsparcia, w tym SPAP, co spowodowało zaniechanie zachowań niezgodnych z prawem. Kibiców poinformowano przez urządzenia głośnomówiące o możliwości udzielenia im pomocy przez zespoły medyczne. Po przywróceniu porządku prawnego i ponownym sformowaniu kolumny kontynuowano przemarsz. Zatrzymano i przewieziono do PdOZ KMP 13 sprawców czynu z art. 223 § 1 kk (czynna napaść). O godzinie 19.30 w parku przy ul. Dominikańskiej w Rzeszowie policjanci otrzymali zgłoszenie o bójce pomiędzy kilkunastoma kibicami obydwu drużyn. Na widok interweniujących policjantów kibice zaczęli uciekać. Podjęta interwencja doprowadziła do zatrzymania i przewiezienia do PdOZ KMP 9 kibiców Stali (w tym 1 nieletniego) za czyn z art. 158 § 1 kk (udział w bójce).

9 czerwca w Jarosławiu odbył się mecz IV ligi piłki nożnej JKS Jarosław – Polonia Przemyśl. Przed meczem, w trakcie przeprowadzania 160-osobowej grupy kibiców Polonii dwukrotnie doszło do zbiorowego naruszenia porządku prawnego. Grupujący się kibice z Jarosławia (w liczbie kilkudziesięciu) poprzez kopanie w tarcze policyjne i szarpanie próbowało przerwać kordon policyjny i doprowadzić do bójki z kibicami z Przemyśla. W podobny sposób kibice Polonii dążyli do konfrontacji siłowej. W celu przywrócenia porządku prawnego policjanci użyli pałek szturmowych, co skutkowało zaniechaniem zachowań niezgodnych z prawem. Ponadto, na ul. Konfederackiej 1 z kibiców (18-letni mieszkaniec Jarosławia) z kilkudziesięcioosobowej grupy, która wybiegła w kierunku policjantów, dopuścił się naruszenia nietykalności cielesnej funkcjonariusza (art. 222 § 1 kk), kopiąc go w prawe ramię.

sektora. O godzinie 18.35 organizator wystąpił do Policji z wnioskiem o przywrócenie porządku na stadionie. Wprowadzone siły policyjne oddzieliły kordonem obie grupy kibiców, jednocześnie wzywając ich do zachowania zgodnego z prawem. Wobec braku reakcji ze strony kibiców i dalszego demolowania ogrodzenia sektora przez kibiców Górnika, policjanci użyli wobec agresywnej grupy plecakowych miotaczy pieprzu, co spowodowało, że kibice chwilowo się wycofali. Następnie, po powrocie do uprzednio zajmowanego rejonu, wyrwali krzesełko, którym rzucili w stronę bieżni. Jednocześnie również dążący do konfrontacji kibice głogowscy usiłowali pokonać ogrodzenie swojego sektora. Wobec obu grup użyto wodnych środków obezwładniających, o godzinie 18.41 przywracając porządek na obiekcie. Zatrzymano 2 osoby odpowiadające wizerunkom sprawców czynu z art. 288 § 1 kk (niszczenie mienia). Ponadto na terenie Głogowa zatrzymano 2 kibiców drużyny miejscowej (1 nieletni) za czyn z art. 51 § 1 kw (zakłócenie porządku publicznego). Nie odnotowano obrażeń wśród osób ani strat w mieniu policyjnym. Organizator oszacował straty na 5000 zł.

27 kwietnia w Lubinie odbył się mecz Ekstraklasy piłki nożnej Zagłębie Lubin – Śląsk Wrocław. W trakcie przejazdu na mecz, podczas oczekiwania na czerwonym świetle na skrzyżowaniu drogi nr 3 z ul. Chojnowską w Legnicy, 18 kibiców Śląska zaatakowało 2 pojazdy, którymi podróżowali kibice Zagłębia. W wyniku zdarzenia 1 kibic z Lubina został uderzony w twarz oraz skradziono mu szalik klubowy. Ponadto sprawcy, kopiąc i uderzając pięściami, uszkodzili 1 z pojazdów. W wyniku interwencji policyjnej zatrzymano powyższą grupę kibiców wrocławskich. Także przed meczem, w trakcie dojazdu na stadion kolumny pojazdów z kibicami Śląska Wrocław, pseudokibice wrocławscy uszkodzili pojazdy osób postronnych poprzez wgniecenie karoserii, wybicie szyby i uszkodzenie lusterka bocznego. Następnie, w rejonie stadionu usiłowali doprowadzić do konfrontacji z miejscowymi pseudokibicami. W wyniku działań policyjnych z użyciem pałek służbowych i strzelb gładkolufowych (3 salwy ostrzegawcze) zapobieżono bezpośredniej konfrontacji kibiców. Po rozpoczęciu meczu grupa około 300 kibiców Śląska Wrocław, podjęła próbę siłowego wejścia na obiekt bez biletów wstępu. Interwencja, podczas której policjanci użyli wodnych i chemicznych środków obezwładniających, uniemożliwiła zamiar kibiców. Po meczu, w trakcie wyprowadzania kibiców Zagłębia ze stadionu, pseudokibice wrocławscy, napierając na ogrodzenie, podjęli próbę ataku na kibiców miejscowych. Wprowadzone na obiekt siły policyjne zostały obrzucone kamieniami, w wyniku czego 1 z funkcjonariuszy doznał obrażeń twarzy. Pokrzywdzonemu udzielono pomocy medycznej. Sprawcy nie ustalono.

Chcąc powstrzymać agresję kibiców, ze strzelb gładkolufowych oddano 1 salwę ostrzegawczą oraz 9 salw w kierunku pseudokibiców. Ponadto, także po meczu, w toalecie stadionu „Dialog Arena" 2 mężczyzn dopuściło się ataku na Prezesa Zarządu Śląska Wrocław, uderzając go w głowę, wskutek czego doznał zasinienia pod lewym okiem. W wyniku podjętych działań policjanci zatrzymali 2 sprawców pobicia, którym przedstawiono zarzuty: z art. 158 § 1 kk w zw. z art. 11 § 2 kk i 57a § 2 kk – 1 sprawca; z art. 158 § 1 kk w zw. z art. 11 § 2 kk i 57a § 2 kk oraz 222 § 1 kk i 224 kk – 2. sprawca. Ponadto zatrzymano 1 osobę w związku z popełnieniem czynu z art. 51 kw –ukarany w trybie przyspieszonym karą grzywny w wysokości 1000 zł i zakazem wstępu na imprezy masowe na okres 2 lat.

3.5. Współpraca z sądami w związku z wydarzeniami podczas masowych imprez sportowych

W związku z naruszeniami porządku i bezpieczeństwa publicznego podczas masowych imprez sportowych, w I półroczu 2010 roku zatrzymano łącznie 340 osób, co w porównaniu z odpowiadającym okresem 2009 roku (781), daje spadek liczby zatrzymanych o 56,5%. Wśród osób zatrzymanych w I połowie 2010 roku było 29 nieletnich; w I połowie 2009 roku zatrzymano 178 nieletnich (spadek o 83,7%).

Do sądów skierowano 122 sprawy o wykroczenia popełnione w związku z masowymi imprezami sportowymi – co daje 73,9% spadek kierowanych spraw względem pierwszej połowy roku 2009 (468 spraw) – wśród nich 93 sprawy dotyczyły meczów piłki nożnej. W porównaniu z analogicznym okresem 2009 roku, w którym w związku z meczami piłki nożnej do sądów skierowano 398 wniosków, nastąpił 76,6% spadek. Wśród nich w postępowaniu przyspieszonym rozpatrywanych było 48 spraw, tj. o 130 mniej niż w I połowie roku 2009. 71 razy Policja wnioskowała o orzeczenie środka karnego w postaci zakazu wstępu na imprezy masowe, czyli o 169 przypadków mniej niż w okresie poprzednim.

W związku z popełnionymi przestępstwami Policja skierowała do sądów 96 spraw. Spośród nich w 54 przypadkach sądy orzekły zakaz wstępu na imprezę masową wraz z obowiązkiem osobistego stawiennictwa w czasie trwania imprezy masowej. Do sądów dla nieletnich skierowano 25 wniosków o ukaranie, o 63 mniej niż w I połowie roku 2009.

4. PODSUMOWANIE

Na podstawie analizy danych z I półrocza 2010 roku wynika, że:

1) Po raz kolejny spadła ogólna liczba zabezpieczonych imprez masowych, z 4 997 w I półroczu 2009 roku do 3 537 w tym samym przedziale czasowym bieżącego roku (spadek o 29,2%).

2) Ponownie zmniejszyła się liczba policjantów zaangażowanych do zabezpieczania imprez masowych. W I półroczu 2010 roku w zabezpieczeniach udział wzięło łącznie 107 776 policjantów, natomiast w odpowiednim okresie 2009 roku – 137 881.

3) Odwrotnie niż w poprzednim okresie, koszty poniesione przez Policję w związku z zabezpieczaniem imprez masowych zmalały (o 35,9%) i wyniosły w I półroczu 2010 roku 13 416 683 zł (20 941 121 zł w I połowie 2009 roku), jednocześnie podtrzymując tendencję z lat wcześniejszych.

4) Policja wykonała 1 508 patroli zabezpieczających – w analogicznym okresie roku ubiegłego było ich 1 122 (wzrost o 34,4%). Wykonano łącznie 158 patroli zabezpieczających przejazdy uczestników imprez masowych środkami transportu kolejowego, kolejny raz osiągając znaczny, bo o 22,5%, spadek w porównaniu z I półroczem 2009 roku, w którym były 204 takie zabezpieczenia. Wykonano 1 350 zabezpieczeń przejazdów uczestników imprez za pomocą transportu samochodowego – o 432 więcej niż w pierwszym półroczu 2009 roku (wzrost o 47,1%).

5) W związku z masowymi imprezami sportowymi doszło do 56 ekscesów chuligańskich, czyli 33,3% mniej niż w analogicznym okresie 2009 roku (84 ekscesy). Wynik ten utrzymuje tendencję zniżkową w tej kategorii. Przy znacznym spadku liczby ekscesów chuligańskich (o 28 mniej) odnotowano 29 zbiorowych naruszeń prawa – o 5 przypadków więcej. W porównaniu z I półroczem ubiegłego roku (24 przypadki) wartość ta wzrosła o 20,8%. Na łączną liczbę 29 odnotowanych zbiorowych naruszeń prawa, 26 miało miejsce w związku z meczami piłki nożnej.

6) Odnotowano 737 wykroczeń oraz 277 przestępstw. Najwięcej czynów z obu kategorii odnotowano w związku z meczami piłki nożnej: 469 wykroczeń oraz 195 przestępstw.

7) Obrażenia odniosło 49 policjantów, co jest wartością niższą o 14% od badanego okresu I połowy poprzedniego roku (57 przypadków). Znacznie zmalały straty w mieniu policyjnym – z 342 858 zł w I połowie ubiegłego roku do 64 163 zł (spadek o 81,3%).

8) Zatrzymano łącznie 391 osób, co stanowi 65,4% spadek względem I połowy roku ubiegłego (1 129 osób) i niewątpliwie wiąże się z mniejszą liczbą przeprowadzonych policyjnych zabezpieczeń imprez masowych, w tym również sportowych. Podobnie wśród zatrzymanych nieletnich było mniej osób – 31, czyli o 84,3% mniej niż w analogicznym okresie ubiegłego roku (197 osób).

9) Do sądów skierowano 110 spraw za przestępstwa popełnione w związku z imprezami masowymi (spadek o 67,6%). 57 spraw zakończonych zostało prawomocnym wyrokiem, z czego w 54 przypadkach sądy orzekły zakaz wstępu na imprezy masowe wraz z obowiązkiem osobistego stawiennictwa w czasie trwania imprezy masowej.

10) Skierowano łącznie 138 wniosków dotyczących wykroczeń popełnionych podczas imprez masowych, co stanowi spadek o 73,4% w stosunku do analogicznego okresu w 2009 roku (518 spraw). Wśród skierowanych do sądów spraw o wykroczenia w 69 przypadkach Policja wnioskowała o orzeczenie środka karnego w postaci zakazu wstępu na imprezy masowe. Sądy orzekły 102 wyroki zakazu wstępu na imprezy masowe, w tym 100 połączonych z obowiązkiem osobistego stawiennictwa w jednostce Policji właściwej ze względu na miejsce zamieszkania ukaranego.

11) Wobec osób nieletnich Policja skierowała do sądów dla nieletnich 30 wniosków o ukaranie, co stanowi 66,7% spadek względem I półrocza 2009 roku (90 wniosków) i utrzymuje tym samym tendencję długoterminową.

Opracowano w Wydziale Operacyjnym
Głównego Sztabu Policji KGP przez:
st. asp. Norbert Matyjasiak

IMPREZY MASOWE - WSZYSTKIE

Załącznik nr 1

	KOMENDA WOJEWÓDZKA (STOŁECZNA) POLICJI				Białystok	Bydgoszcz	Gdańsk	Gorzów Wlkp.	Katowice	Kielce	Kraków	Lublin	Łódź	Olsztyn	Opole	Poznań	Radom	Rzeszów	Szczecin	Warszawa	Wrocław	I półrocze 2010
1	Liczba zabezpieczonych imprez masowych				168	328	298	112	224	151	356	128	263	94	64	160	196	230	124	343	298	3537
2	Liczba czynów kwalifikowanych jako wykroczenie	ogółem			2	13	18	4	3	70	87	70	231	2	0	24	8	149	0	8	48	737
		w tym:	przed imprezami		0	0	0	0	0	0	22	24	135	0	0	24	0	62	0	6	20	293
			po zakończeniu		0	0	4	0	0	54	15	10	91	0	0	0	0	59	0	1	4	238
			w trakcie		2	13	11	4	3	16	50	36	5	2	0	0	8	25	0	1	20	196
			na trasie przejazdu		0	0	3	0	0	0	0	0	0	0	0	0	0	3	0	0	4	10
3	Liczba czynów kwalifikowanych jako przestępstwo	ogółem			3	41	8	0	18	12	28	12	21	0	4	42	8	7	36	24	13	277
		w tym:	przed imprezami		0	8	0	0	3	0	6	4	13	0	0	23	0	2	0	13	2	74
			po zakończeniu		0	16	3	0	0	0	14	2	0	0	0	0	0	1	0	1	2	39
			w trakcie		3	17	5	0	14	12	8	3	6	0	2	19	7	4	22	10	3	135
			na trasie przejazdu		0	0	0	0	1	0	0	3	2	0	2	0	1	0	14	0	6	29
4	Liczba osób zatrzymanych	ogółem			2	54	9	4	18	75	25	8	15	1	2	42	8	32	37	38	21	391
		w tym zatrzymanych osób nieletnich			0	7	0	2	4	3	5	0	1	0	0	0	1	1	1	3	3	31
5	Liczba spraw skierowanych do sądów za wykroczenia	ogółem			1	13	4	4	7	35	27	6	5	0	0	0	8	6	0	8	14	138
		w tym:	w postępowaniu przyspieszonym		0	12	3	2	7	5	8	0	0	0	0	0	0	1	0	6	9	53
			z wnioskiem o ukaranie zakazem wstępu na imprezę masową		1	12	3	2	7	4	19	0	0	0	0	0	2	3	0	7	9	69
6	Liczba spraw zakończonych prawomocnym wyrokiem	ogółem			0	33	3	4	43	2	10	0	4	1	0	1	0	7	0	2	3	113
		w tym:	orzeczonych zakazów wstępu na imprezę masową wraz z obowiązkiem osobistego stawiennictwa w czasie trwania masowej imprezy sportowej		0	25	3	2	42	2	6	0	3	1	0	1	0	7	0	0	8	100
			orzeczonych zakazów wstępu na imprezę masową		0	1	0	0	0	0	1	0	0	0	0	0	0	0	0	0	0	2
			orzeczonych innych środków karnych		0	8	0	2	8	0	3	0	4	0	0	0	0	0	0	2	0	27
7	Liczba spraw przekwalifikowanych do postępowania zwykłego				1	28	0	0	0	4	2	3	3	0	0	1	0	0	0	5	2	49
8	Liczba wniosków skierowanych do sądów dla nieletnich	ogółem			0	7	0	2	6	4	2	0	0	2	0	0	1	1	1	2	2	30
		w tym wniosków o orzeczenie:	zakazu wstępu na imprezę masową		0	1	0	0	3	0	0	0	0	0	0	0	0	1	0	0	0	5
			innych środków karnych		0	0	0	2	1	4	2	0	0	2	0	0	0	0	1	2	0	14
9	Liczba wszczętych postępowań przygotowawczych				1	14	6	0	20	7	9	10	17	0	4	25	8	4	22	10	11	168
10	Liczba spraw skierowanych do sądów za przestępstwa	ogółem			1	29	4	0	6	5	4	3	9	0	0	0	6	6	22	15	0	110
		w tym:	zakończonych prawomocnym wyrokiem		0	20	1	0	18	2	0	0	4	0	0	0	0	2	10	0	0	57
			orzeczonych zakazów wstępu na imprezę masową wraz z obowiązkiem osobistego stawiennictwa w czasie trwania imprezy masowej		0	20	1	0	15	2	0	0	3	0	0	0	1	2	10	0	0	54
11	Liczba osób które odniosły obrażenia				0	0	0	0	1	0	0	0	1	0	0	0	0	7	0	0	1	10
12	Liczba policjantów, którzy odnieśli obrażenia				0	0	0	0	0	0	1	0	13	0	0	26	5	2	0	0	2	49
13	Straty w mieniu (w PLN)	ogółem			500,00 zł	3 000,00 zł	1 000,00 zł	0,00 zł	3 141,69 zł	22 345,00 zł	6 000,00 zł	500,00 zł	22 855,00 zł	0,00 zł	9 636,00 zł	15 282,45 zł	0,00 zł	12 000,00 zł	0,00 zł	0,00 zł	10 153,80 zł	106 413,94 zł
		w tym:	w mieniu pozapolicyjnym		500,00 zł	3 000,00 zł	1 000,00 zł	0,00 zł	0,00 zł	2 345,00 zł	6 000,00 zł	500,00 zł	1 170,00 zł	0,00 zł	9 636,00 zł	0,00 zł	0,00 zł	12 000,00 zł	0,00 zł	0,00 zł	6 100,00 zł	42 251,00 zł
			w mieniu Policji		0,00 zł	0,00 zł	0,00 zł	0,00 zł	3 141,69 zł	20 000,00 zł	0,00 zł	0,00 zł	21 685,00 zł	0,00 zł	0,00 zł	15 282,45 zł	0,00 zł	0,00 zł	0,00 zł	0,00 zł	4 053,80 zł	64 162,94 zł
14	Liczba zaangażowanych policjantów	ogółem			2097	7117	10690	3856	12291	6072	11375	3944	8912	2227	2200	5276	3769	3962	5612	8531	10745	107776
		w tym w patrolach zabezpieczających przejazdy uczestników	łącznie		230	1543	1292	190	3507	1433	575	839	2810	86	329	833	1542	488	1075	838	2220	19830
			transportem samochodowym		163	1233	778	167	3281	1307	575	768	2604	38	288	346	1328	403	580	443	1726	16028
			transportem kolejowym		67	310	514	23	226	126	0	71	206	48	41	487	214	85	495	395	494	3802
15	Liczba wykonanych patroli zabezpieczających przejazdy uczestników	ogółem			18	69	98	6	114	64	22	77	345	28	21	33	301	42	103	55	112	1508
		w tym:	transportem samochodowym		14	57	67	5	108	58	22	75	341	19	19	14	289	38	80	42	102	1350
			transportem kolejowym		4	12	31	1	6	6	0	2	4	9	2	19	12	4	23	13	10	158
16	Liczba wykonanych patroli zabezpieczających przejazdy uczestników wspólnie z SOK				4	0	6	0	0	0	0	2	0	0	0	6	1	4	2	0	0	25
17	Szacunkowe koszty poniesione na zabezpieczenie imprez	ogółem			229 098,64 zł	885 878,59 zł	1 139 848,00 zł	434 038,40 zł	1 746 849,88 zł	714 864,43 zł	1 155 844,72 zł	472 298,43 zł	1 073 969,50 zł	282 550,72 zł	249 807,00 zł	593 223,00 zł	294 030,55 zł	515 981,02 zł	801 638,00 zł	1 168 711,96 zł	1 658 050,55 zł	13 416 683,39 zł
		w tym w związku z wykonywaniem patroli zabezpieczających przejazdy uczestników	łącznie		26 048,38 zł	110 475,20 zł	103 947,00 zł	6 294,64 zł	391 455,47 zł	173 045,72 zł	32 288,82 zł	78 322,31 zł	166 943,62 zł	49 228,90 zł	34 557,00 zł	122 285,00 zł	109 228,77 zł	64 778,06 zł	105 486,00 zł	51 085,00 zł	207 746,66 zł	1 833 216,55 zł
			transportem samochodowym		21 669,10 zł	95 985,20 zł	71 647,00 zł	690,00 zł	366 866,26 zł	163 299,42 zł	32 288,82 zł	71 432,31 zł	145 316,94 zł	30 327,80 zł	31 655,00 zł	57 545,00 zł	91 465,95 zł	60 608,46 zł	68 456,00 zł	25 305,00 zł	179 165,66 zł	1 513 723,92 zł
			transportem kolejowym		4 379,28 zł	14 490,00 zł	32 300,00 zł	5 604,64 zł	24 589,21 zł	9 746,30 zł	0,00 zł	6 890,00 zł	21 626,68 zł	18 901,10 zł	2 902,00 zł	64 740,00 zł	17 762,82 zł	4 169,60 zł	37 030,00 zł	25 780,00 zł	28 581,00 zł	319 492,63 zł
18	Liczba policjantów skierowanych do zabezpieczenia masowych imprez sportowych w innych województwach	ogółem			28	97	100	0	0	0	0	9	64	283	0	200	90	11	0	0	12	894
		w tym:	do prowadzonych działań w ramach policyjnego zabezpieczenia imprezy		28	97	100	0	0	0	0	9	64	104	0	200	90	0	0	0	12	704
			w patrolach zabezpieczających przejazd uczestników	łącznie	0	0	0	0	0	0	0	0	64	179	0	0	0	0	0	0	0	243
				w tym: transportem samochodowym	0	0	0	0	0	0	0	0	64	7	0	0	0	0	0	0	0	71
				w tym: transportem kolejowym	0	0	0	0	0	0	0	0	0	172	0	0	0	0	0	0	0	172

IMPREZY MASOWE - WSZYSTKIE

IMPREZY MASOWE PODWYŻSZONEGO RYZYKA

Załącznik nr 1a

	KOMENDA WOJEWÓDZKA (STOŁECZNA) POLICJI				Białystok	Bydgoszcz	Gdańsk	Gorzów Wlkp.	Katowice	Kielce	Kraków	Lublin	Łódź	Olsztyn	Opole	Poznań	Radom	Rzeszów	Szczecin	Warszawa	Wrocław	I półrocze 2010
1	Liczba zabezpieczonych imprez masowych				5	10	14	10	32	14	12	5	6	2	2	3	2	7	8	5	18	155
2	Liczba czynów kwalifikowanych jako wykroczenie	ogółem			0	10	6	0	1	1	0	42	24	0	0	0	2	10	0	0	8	104
		w tym:	przed imprezami		0	0	0	0	0	0	0	22	13	0	0	0	0	5	0	0	0	40
			po zakończeniu		0	0	3	0	0	0	0	10	10	0	0	0	0	5	0	0	0	28
			w trakcie		0	10	1	0	1	1	0	10	1	0	0	0	2	0	0	0	5	31
			na trasie przejazdu		0	0	2	0	0	0	0	0	0	0	0	0	0	0	0	0	3	5
3	Liczba czynów kwalifikowanych jako przestępstwo	ogółem			0	17	4	0	11	3	7	7	16	0	0	0	6	7	14	0	9	101
		w tym:	przed imprezami		0	0	0	0	2	0	0	4	11	0	0	0	0	2	0	0	1	20
			po zakończeniu		0	4	3	0	0	0	6	2	0	0	0	0	0	1	0	0	2	18
			w trakcie		0	13	1	0	9	3	1	1	4	0	0	0	6	4	0	0	3	45
			na trasie przejazdu		0	0	0	0	0	0	0	0	1	0	0	0	0	0	14	0	3	18
4	Liczba osób zatrzymanych	ogółem			0	27	3	0	13	1	6	5	11	0	0	0	8	28	0	6	12	120
		w tym zatrzymanych osób nieletnich			0	4	0	0	4	1	1	0	0	0	0	0	1	0	0	0	1	12
5	Liczba spraw skierowanych do sądów za wykroczenia	ogółem			0	10	2	0	4	0	0	4	4	0	0	0	2	0	0	6	11	43
		w tym:	w postępowaniu przyspieszonym		0	9	2	0	4	1	0	0	0	0	0	0	0	0	0	6	7	29
			z wnioskiem o ukaranie zakazem wstępu na imprezę masową		0	9	2	0	4	1	0	0	0	0	0	0	2	0	0	6	7	31
6	Liczba spraw zakończonych prawomocnym wyrokiem	ogółem			0	14	2	0	4	0	0	0	3	1	0	0	0	4	0	1	1	30
		w tym:	orzeczonych zakazów wstępu na imprezę masową wraz z obowiązkiem osobistego stawiennictwa w czasie trwania masowej imprezy sportowej		0	14	2	0	4	0	0	0	2	1	0	0	0	4	0	0	6	33
			orzeczonych zakazów wstępu na imprezę masową		0	0	0	0	0	0	0	0	0	0	0	0	0	0	0	0	0	0
			orzeczonych innych środków karnych		0	8	0	0	0	0	0	0	3	0	0	0	0	0	0	1	0	12
7	Liczba spraw przekwalifikowanych do postępowania zwykłego				0	4	0	0	0	1	0	3	0	0	0	0	0	0	0	5	2	15
8	Liczba wniosków skierowanych do sądów dla nieletnich	ogółem			0	4	0	0	0	0	1	0	0	0	0	0	1	0	0	0	0	6
		w tym wniosków o orzeczenie:	zakazu wstępu na imprezę masową		0	0	0	0	0	0	0	0	0	0	0	0	0	0	0	0	0	0
			innych środków karnych		0	0	0	0	0	0	1	0	0	0	0	0	0	0	0	0	0	1
9	Liczba wszczętych postępowań przygotowawczych				0	12	4	0	0	2	1	3	12	0	0	0	6	4	0	0	9	53
10	Liczba spraw skierowanych do sądów za przestępstwa	ogółem			0	18	3	0	3	0	1	1	6	0	0	0	6	6	0	0	0	44
		w tym:	zakończonych prawomocnym wyrokiem		0	12	0	0	1	0	0	0	3	0	0	0	0	2	0	0	0	18
			orzeczonych zakazów wstępu na imprezę masową wraz z obowiązkiem osobistego stawiennictwa w czasie trwania imprezy masowej		0	12	0	0	1	0	0	0	2	0	0	0	1	2	0	0	0	18
11	Liczba osób które odniosły obrażenia				0	0	0	0	1	0	0	0	0	0	0	0	0	6	0	0	1	8
12	Liczba policjantów, którzy odnieśli obrażenia				0	0	0	0	0	0	0	0	13	0	0	0	5	2	0	0	1	21
13	Straty w mieniu (w PLN)	ogółem			0,00 zł	3 000,00 zł	0,00 zł	0,00 zł	3 141,69 zł	0,00 zł	6 000,00 zł	0,00 zł	21 685,00 zł	0,00 zł	0,00 zł	0,00 zł	0,00 zł	12 000,00 zł	0,00 zł	0,00 zł	10 153,80 zł	55 980,49 zł
		w tym:	w mieniu pozapolicyjnym		0,00 zł	3 000,00 zł	0,00 zł	0,00 zł	0,00 zł	0,00 zł	6 000,00 zł	0,00 zł	0,00 zł	0,00 zł	0,00 zł	0,00 zł	0,00 zł	12 000,00 zł	0,00 zł	0,00 zł	6 100,00 zł	27 100,00 zł
			w mieniu Policji		0,00 zł	0,00 zł	0,00 zł	0,00 zł	3 141,69 zł	0,00 zł	0,00 zł	0,00 zł	21 685,00 zł	0,00 zł	0,00 zł	0,00 zł	0,00 zł	0,00 zł	0,00 zł	0,00 zł	4 053,80 zł	28 880,49 zł
14	Liczba zaangażowanych policjantów	ogółem			191	3779	3237	1272	4294	1959	3707	1494	2014	763	579	991	1217	845	1284	1727	4543	33896
		w tym w patrolach zabezpieczających przejazdy uczestników:	łącznie		35	649	569	45	1215	289	216	321	535	50	0	558	389	0	242	0	863	5976
			transportem samochodowym		35	575	383	22	989	289	216	250	535	2	0	219	349	0	84	0	637	4585
			transportem kolejowym		0	74	186	23	226	0	0	71	0	48	0	339	40	0	158	0	226	1391
15	Liczba wykonanych patroli zabezpieczających przejazdy uczestników	ogółem			0	13	31	2	33	12	7	23	56	10	0	17	73	0	8	0	36	321
		w tym:	transportem samochodowym		0	11	21	1	27	12	7	21	56	4	0	9	71	0	8	0	29	277
			transportem kolejowym		0	2	10	1	6	0	0	2	0	6	0	8	2	0	0	0	7	44
16	Liczba wykonanych patroli zabezpieczających przejazdy uczestników wspólnie z SOK				0	0	2	0	0	0	0	2	0	0	0	6	1	0	1	0	0	12
17	Szacunkowe koszty poniesione na zabezpieczenie imprez	ogółem			14 819,58 zł	500 235,62 zł	445 124,00 zł	168 642,84 zł	536 357,21 zł	255 049,81 zł	477 476,76 zł	233 511,22 zł	343 626,83 zł	87 702,38 zł	73 430,00 zł	96 338,00 zł	89 565,07 zł	141 218,96 zł	171 113,00 zł	239 753,04 zł	669 436,20 zł	4 543 400,52 zł
		w tym w związku z wykonywaniem patroli zabezpieczających przejazdy uczestników:	łącznie		6 000,00 zł	36 559,62 zł	48 614,00 zł	5 604,64 zł	114 596,64 zł	29 505,66 zł	14 459,15 zł	32 724,00 zł	33 268,26 zł	21 965,36 zł	0,00 zł	47 346,00 zł	41 860,04 zł	0,00 zł	39 457,00 zł	0,00 zł	73 934,86 zł	545 895,23 zł
			transportem samochodowym		6 000,00 zł	33 317,08 zł	38 272,00 zł	0,00 zł	90 007,43 zł	29 505,66 zł	14 459,15 zł	25 834,00 zł	33 268,26 zł	11 971,00 zł	0,00 zł	27 896,00 zł	38 750,28 zł	0,00 zł	16 933,00 zł	0,00 zł	62 296,86 zł	428 510,72 zł
			transportem kolejowym		0,00 zł	3 242,54 zł	10 342,00 zł	5 604,64 zł	24 589,21 zł	0,00 zł	0,00 zł	6 890,00 zł	0,00 zł	9 994,36 zł	0,00 zł	19 450,00 zł	3 109,76 zł	0,00 zł	22 524,00 zł	0,00 zł	11 638,00 zł	117 384,51 zł
18	Liczba policjantów skierowanych do zabezpieczenia masowych imprez sportowych w innych województwach	ogółem			0	97	100	0	0	0	0	4	0	180	0	200	90	0	0	0	0	671
		w tym:	do prowadzonych działań w ramach policyjnego zabezpieczenia imprezy		0	97	100	0	0	0	0	4	0	100	0	200	90	0	0	0	0	591
			w patrolach zabezpieczających przejazd uczestników	łącznie	0	0	0	0	0	0	0	0	0	80	0	0	0	0	0	0	0	80
				w tym: transportem samochodowym	0	0	0	0	0	0	0	0	0	0	0	0	0	0	0	0	0	0
				w tym: transportem kolejowym	0	0	0	0	0	0	0	0	0	80	0	0	0	0	0	0	0	80

IMPREZY MASOWE - WSZYSTKIE

Załącznik nr 1b

IMPREZY MASOWE Z WYŁĄCZENIEM IMPREZ PODWYŻSZONEGO RYZYKA

	KOMENDA WOJEWÓDZKA (STOŁECZNA) POLICJI				Białystok	Bydgoszcz	Gdańsk	Gorzów Wlkp.	Katowice	Kielce	Kraków	Lublin	Łódź	Olsztyn	Opole	Poznań	Radom	Rzeszów	Szczecin	Warszawa	Wrocław	I półrocze 2010
1	Liczba zabezpieczonych imprez masowych				163	318	284	102	192	137	344	123	257	92	62	157	194	223	116	338	280	3382
2	Liczba czynów kwalifikowanych jako wykroczenie	ogółem			2	3	12	4	2	69	87	28	207	2	0	24	6	139	0	8	40	633
		w tym:	przed imprezami		0	0	0	0	0	0	22	2	122	0	0	24	0	57	0	6	20	253
			po zakończeniu		0	0	1	0	0	54	15	0	81	0	0	0	0	54	0	1	4	210
			w trakcie		2	3	10	4	2	15	50	26	4	2	0	0	6	25	0	1	15	165
			na trasie przejazdu		0	0	1	0	0	0	0	0	0	0	0	0	0	3	0	0	1	5
3	Liczba czynów kwalifikowanych jako przestępstwo	ogółem			3	24	4	0	7	9	21	5	5	0	4	42	2	0	22	24	4	176
		w tym:	przed imprezami		0	8	0	0	1	0	6	0	2	0	0	23	0	0	0	13	1	54
			po zakończeniu		0	12	0	0	0	0	8	0	0	0	0	0	0	0	0	1	0	21
			w trakcie		3	4	4	0	5	9	7	2	2	0	2	19	1	0	22	10	0	90
			na trasie przejazdu		0	0	0	0	1	0	0	3	1	0	2	0	1	0	0	0	3	11
4	Liczba osób zatrzymanych	ogółem			2	27	6	4	5	34	19	3	4	1	2	42	0	4	37	32	9	271
		w tym zatrzymanych osób nieletnich			0	3	0	2	0	2	1	0	1	0	0	0	0	1	1	3	2	16
5	Liczba spraw skierowanych do sądów za wykroczenia	ogółem			1	3	2	4	3	25	27	2	1	0	0	0	6	6	0	2	3	95
		w tym:	w postępowaniu przyspieszonym		0	3	1	2	3	4	8	0	0	0	0	0	0	1	0	0	2	24
			z wnioskiem o ukaranie zakazem wstępu na imprezę masową		1	3	1	2	3	3	19	0	0	0	0	0	0	3	0	1	2	38
6	Liczba spraw zakończonych prawomocnym wyrokiem	ogółem			0	19	1	4	39	2	10	0	1	0	0	1	0	3	0	1	2	83
		w tym:	orzeczonych zakazów wstępu na imprezę masową wraz z obowiązkiem osobistego stawiennictwa w czasie trwania masowej imprezy sportowej		0	11	1	2	38	2	6	0	1	0	0	1	0	3	0	0	2	67
			orzeczonych zakazów wstępu na imprezę masową		0	1	0	0	0	0	1	0	0	0	0	0	0	0	0	0	0	2
			orzeczonych innych środków karnych		0	0	0	2	8	0	3	0	1	0	0	0	0	0	0	1	0	15
7	Liczba spraw przekwalifikowanych do postępowania zwykłego				1	24	0	0	0	3	2	0	3	0	0	1	0	0	0	0	0	34
8	Liczba wniosków skierowanych do sądów dla nieletnich	ogółem			0	3	0	2	6	4	1	0	0	2	0	0	0	1	1	2	2	24
		w tym wniosków o orzeczenie:	zakazu wstępu na imprezę masową		0	1	0	0	3	0	0	0	0	0	0	0	0	1	0	0	0	5
			innych środków karnych		0	0	0	2	1	4	1	0	0	2	0	0	0	0	1	2	0	13
9	Liczba wszczętych postępowań przygotowawczych				1	2	2	0	20	5	8	7	5	0	4	25	2	0	22	10	2	115
10	Liczba spraw skierowanych do sądów za przestępstwa	ogółem			1	11	1	0	3	5	3	2	3	0	0	0	0	0	22	15	0	66
		w tym:	zakończonych prawomocnym wyrokiem		0	8	1	0	17	2	0	0	1	0	0	0	0	0	10	0	0	39
			orzeczonych zakazów wstępu na imprezę masową wraz z obowiązkiem osobistego stawiennictwa w czasie trwania imprezy masowej		0	8	1	0	14	2	0	0	1	0	0	0	0	0	10	0	0	36
11	Liczba osób które odniosły obrażenia				0	0	0	0	0	0	0	0	1	0	0	0	0	1	0	0	0	2
12	Liczba policjantów, którzy odnieśli obrażenia				0	0	0	0	0	0	1	0	0	0	0	26	0	0	0	0	1	28
13	Straty w mieniu (w PLN)	ogółem			500,00 zł	0,00 zł	1 000,00 zł	0,00 zł	0,00 zł	22 345,00 zł	0,00 zł	500,00 zł	1 170,00 zł	0,00 zł	9 636,00 zł	15 282,45 zł	0,00 zł	0,00 zł	0,00 zł	0,00 zł	0,00 zł	50 433,45 zł
		w tym:	w mieniu pozapolicyjnym		500,00 zł	0,00 zł	1 000,00 zł	0,00 zł	0,00 zł	2 345,00 zł	0,00 zł	500,00 zł	1 170,00 zł	0,00 zł	9 636,00 zł	0,00 zł	0,00 zł	0,00 zł	0,00 zł	0,00 zł	0,00 zł	15 151,00 zł
			w mieniu Policji		0,00 zł	0,00 zł	0,00 zł	0,00 zł	0,00 zł	20 000,00 zł	0,00 zł	0,00 zł	0,00 zł	0,00 zł	0,00 zł	15 282,45 zł	0,00 zł	0,00 zł	0,00 zł	0,00 zł	0,00 zł	35 282,45 zł
14	Liczba zaangażowanych policjantów	ogółem			1906	3338	7453	2584	7997	4113	7668	2450	5998	1464	1621	4285	2552	3117	4328	6804	6202	73880
		w tym w patrolach zabezpieczających przejazdy uczestników:	łącznie		195	894	723	145	2292	1144	359	518	2275	36	329	275	1153	488	833	838	1357	13854
			transportem samochodowym		128	658	395	145	2292	1018	359	518	2069	36	288	127	979	403	496	443	1089	11443
			transportem kolejowym		67	236	328	0	0	126	0	0	206	0	41	148	174	85	337	395	268	2411
15	Liczba wykonanych patroli zabezpieczających przejazdy uczestników	ogółem			18	56	67	4	81	52	15	54	289	18	21	16	228	42	95	55	76	1187
		w tym:	transportem samochodowym		14	46	46	4	81	46	15	54	285	15	19	5	218	38	72	42	73	1073
			transportem kolejowym		4	10	21	0	0	6	0	0	4	3	2	11	10	4	23	13	3	114
16	Liczba wykonanych patroli zabezpieczających przejazdy uczestników wspólnie z SOK				4	0	4	0	0	0	0	0	0	0	0	0	0	4	1	0	0	13
17	Szacunkowe koszty poniesione na zabezpieczenie imprez	ogółem			214 279,06 zł	385 642,97 zł	694 724,00 zł	265 395,56 zł	1 210 492,67 zł	459 814,62 zł	678 367,96 zł	238 787,21 zł	730 342,67 zł	194 848,34 zł	176 377,00 zł	496 885,00 zł	204 465,48 zł	374 762,06 zł	630 525,00 zł	928 958,92 zł	588 614,35 zł	8 873 282,87 zł
		w tym w związku z wykonywaniem patrol zabezpieczających przejazdy uczestników:	łącznie		20 048,38 zł	73 915,58 zł	55 333,00 zł	690,00 zł	276 858,83 zł	143 546,06 zł	17 829,67 zł	45 598,31 zł	133 675,36 zł	27 263,54 zł	34 557,00 zł	74 939,00 zł	67 368,73 zł	64 778,06 zł	66 029,00 zł	51 085,00 zł	133 811,80 zł	1 287 321,32 zł
			transportem samochodowym		15 669,10 zł	62 668,12 zł	33 375,00 zł	690,00 zł	276 858,83 zł	133 793,76 zł	17 829,67 zł	45 598,31 zł	112 048,68 zł	18 356,80 zł	31 655,00 zł	29 649,00 zł	52 715,67 zł	60 608,46 zł	51 523,00 zł	25 305,00 zł	116 868,80 zł	1 085 213,20 zł
			transportem kolejowym		4 379,28 zł	11 247,46 zł	21 958,00 zł	0,00 zł	0,00 zł	9 746,30 zł	0,00 zł	0,00 zł	21 626,68 zł	8 906,74 zł	2 902,00 zł	45 290,00 zł	14 653,06 zł	4 169,60 zł	14 506,00 zł	25 780,00 zł	16 943,00 zł	202 108,12 zł
18	Liczba policjantów skierowanych do zabezpieczenia masowych imprez sportowych w innych województwach	ogółem			28	0	0	0	0	0	0	5	64	103	0	0	0	11	0	0	12	223
		w tym:	do prowadzonych działań w ramach policyjnego zabezpieczenia imprezy		28	0	0	0	0	0	0	5	64	4	0	0	0	0	0	0	12	113
			w patrolach zabezpieczających przejazd uczestników	łącznie	0	0	0	0	0	0	0	0	64	99	0	0	0	0	0	0	0	163
				w tym: transportem samochodowym	0	0	0	0	0	0	0	0	64	7	0	0	0	0	0	0	0	71
				w tym: transportem kolejowym	0	0	0	0	0	0	0	0	0	92	0	0	0	0	0	0	0	92

MASOWE IMPREZY SPORTOWE Z WYŁĄCZENIEM MECZÓW PIŁKI NOŻNEJ Załącznik nr 2

	KOMENDA WOJEWÓDZKA (STOŁECZNA) POLICJI				Białystok	Bydgoszcz	Gdańsk	Gorzów Wlkp.	Katowice	Kielce	Kraków	Lublin	Łódź	Olsztyn	Opole	Poznań	Radom	Rzeszów	Szczecin	Warszawa	Wrocław	I półrocze 2010
1	Liczba zabezpieczonych imprez masowych				23	155	127	39	50	29	135	33	70	38	28	71	44	80	25	36	115	1098
2	Liczba zbiorowych naruszeń prawa				0	0	2	0	0	0	1	0	0	0	0	0	0	0	0	0	0	3
3	Liczba chuligańskich ekscesów	ogółem			0	1	3	2	2	0	0	0	0	0	0	0	0	0	0	0	0	8
		w tym:	przed imprezami		0	0	0	0	0	0	0	0	0	0	0	0	0	0	0	0	0	0
			po zakończeniu		0	0	0	0	0	0	0	0	0	0	0	0	0	0	0	0	0	0
			w trakcie		0	0	3	2	2	0	0	0	0	0	0	0	0	0	0	0	0	7
			na trasie przejazdu		0	1	0	0	0	0	0	0	0	0	0	0	0	0	0	0	0	1
4	Liczba czynów kwalifikowanych jako wykroczenie	ogółem			0	3	1	4	2	3	16	1	0	0	0	0	0	0	0	0	0	30
		w tym:	przed imprezami		0	0	0	0	0	0	0	0	0	0	0	0	0	0	0	0	0	0
			po zakończeniu		0	0	1	0	0	3	0	0	0	0	0	0	0	0	0	0	0	4
			w trakcie		0	3	0	4	2	0	16	1	0	0	0	0	0	0	0	0	0	26
			na trasie przejazdu		0	0	0	0	0	0	0	0	0	0	0	0	0	0	0	0	0	0
5	Liczba czynów kwalifikowanych jako przestępstwo	ogółem			0	12	3	0	0	2	1	0	0	0	0	1	0	0	0	0	0	19
		w tym:	przed imprezami		0	8	0	0	0	0	0	0	0	0	0	0	0	0	0	0	0	8
			po zakończeniu		0	0	0	0	0	0	0	0	0	0	0	0	0	0	0	0	0	0
			w trakcie		0	4	3	0	0	2	1	0	0	0	0	1	0	0	0	0	0	11
			na trasie przejazdu		0	0	0	0	0	0	0	0	0	0	0	0	0	0	0	0	0	0
6	Liczba osób zatrzymanych	ogółem			0	15	3	4	2	2	2	0	0	0	0	1	0	0	0	0	0	29
		w tym zatrzymanych osób nieletnich			0	2	0	2	0	0	1	0	0	0	0	0	0	0	0	0	0	5
7	Liczba spraw skierowanych do sądów za wykroczenia	ogółem			0	3	1	4	1	2	17	1	0	0	0	0	0	0	0	0	0	29
		w tym:	w postępowaniu przyspieszonym		0	3	0	2	1	0	1	0	0	0	0	0	0	0	0	0	0	7
			z wnioskiem o ukaranie zakazem wstępu na imprezę masową		0	3	1	2	1	0	16	0	0	0	0	0	0	0	0	0	0	23
8	Liczba spraw zakończonych prawomocnym wyrokiem	ogółem			0	12	0	4	1	0	6	0	0	0	0	0	0	0	0	0	0	23
		w tym:	orzeczonych zakazów wstępu na imprezę masową wraz z obowiązkiem osobistego stawiennictwa w czasie trwania masowej imprezy sportowej		0	11	0	2	1	0	5	0	0	0	0	0	0	0	0	0	0	19
			orzeczonych innych środków karnych		0	0	0	2	1	0	1	0	0	0	0	0	0	0	0	0	0	4
9	Liczba spraw przekwalifikowanych do postępowania zwykłego				0	12	0	0	0	0	0	0	0	0	0	1	0	0	0	0	0	13
10	Liczba wniosków skierowanych do sądów dla nieletnich	ogółem			0	2	0	2	0	0	0	0	0	0	0	0	0	0	0	0	0	4
		w tym wniosków o orzeczenie:	zakazu wstępu na imprezę masową		0	1	0	0	0	0	0	0	0	0	0	0	0	0	0	0	0	1
			innych środków karnych		0	0	0	2	0	0	0	0	0	0	0	0	0	0	0	0	0	2
11	Liczba wszczętych postępowań przygotowawczych				0	2	0	0	1	0	1	0	0	0	0	1	0	0	0	0	0	5
12	Liczba spraw skierowanych do sądów za przestępstwa	ogółem			0	11	0	0	1	0	0	0	0	0	0	0	0	0	0	0	0	12
		w tym:	zakończonych prawomocnym wyrokiem		0	8	0	0	0	0	0	0	0	0	0	0	0	0	0	0	0	8
			orzeczonych zakazów wstępu na imprezę masową wraz z obowiązkiem osobistego stawiennictwa w czasie trwania imprezy masowej		0	8	0	0	0	0	0	0	0	0	0	0	0	0	0	0	0	8
13	Liczba osób które odniosły obrażenia				0	0	0	0	0	0	0	0	0	0	0	0	0	0	0	0	0	0
14	Liczba policjantów, którzy odnieśli obrażenia				0	0	0	0	0	0	1	0	0	0	0	0	0	0	0	0	1	2
15	Straty w mieniu (w PLN)	ogółem			0,00 zł	0,00 zł	1 000,00 zł	0,00 zł	0,00 zł	0,00 zł	0,00 zł	0,00 zł	0,00 zł	0,00 zł	0,00 zł	0,00 zł	0,00 zł	0,00 zł	0,00 zł	0,00 zł	0,00 zł	1 000,00 zł
		w tym:	w mieniu pozapolicyjnym		0,00 zł	0,00 zł	1 000,00 zł	0,00 zł	0,00 zł	0,00 zł	0,00 zł	0,00 zł	0,00 zł	0,00 zł	0,00 zł	0,00 zł	0,00 zł	0,00 zł	0,00 zł	0,00 zł	0,00 zł	1 000,00 zł
			w mieniu Policji		0,00 zł	0,00 zł	0,00 zł	0,00 zł	0,00 zł	0,00 zł	0,00 zł	0,00 zł	0,00 zł	0,00 zł	0,00 zł	0,00 zł	0,00 zł	0,00 zł	0,00 zł	0,00 zł	0,00 zł	0,00 zł
16	Liczba zwangażowanych policjantów	ogółem			139	1287	2372	1901	996	680	1888	215	595	292	235	1217	304	907	468	163	1068	14727
		w tym w patrolach zabezpieczających przejazdy uczestników:	łącznie		0	0	45	64	19	31	0	7	7	0	0	51	26	0	39	0	77	366
			transportem samochodowym		0	0	45	41	19	31	0	7	7	0	0	51	26	0	32	0	33	292
			transportem kolejowym		0	0	0	23	0	0	0	0	0	0	0	0	0	0	7	0	44	74
17	Liczba wykonanych patroli zabezpieczających przejazdy uczestników	ogółem			0	0	6	3	1	3	0	1	17	0	0	2	6	0	3	0	11	53
		w tym:	transportem samochodowym		0	0	6	2	1	3	0	1	17	0	0	2	6	0	3	0	10	51
			transportem kolejowym		0	0	0	1	0	0	0	0	0	0	0	0	0	0	0	0	1	2
18	Liczba wykonanych patroli zabezpieczających przejazdy uczestników wspólnie z SOK				0	0	0	0	0	0	0	0	0	0	0	0	0	0	0	0	0	0
19	Szacunkowe koszty poniesione na zabezpieczenie imprez	ogółem			10 132,97 zł	177 694,21 zł	174 286,00 zł	239 102,64 zł	128 368,49 zł	6 023,49 zł	346 165,88 zł	17 326,41 zł	45 998,54 zł	82 802,68 zł	16 209,00 zł	123 811,00 zł	15 506,91 zł	81 957,91 zł	37 172,00 zł	14 612,12 zł	226 356,12 zł	1 743 525,47 zł
		w tym w związku z wykonywaniem patroli zabezpieczających przejazdy uczestników:	łącznie		0,00 zł	0,00 zł	1 887,00 zł	6 294,64 zł	1 416,02 zł	1 420,90 zł	0,00 zł	261,04 zł	7 320,06 zł	0,00 zł	0,00 zł	4 000,00 zł	4 090,29 zł	0,00 zł	2 041,00 zł	0,00 zł	21 103,34 zł	49 834,29 zł
			transportem samochodowym		0,00 zł	0,00 zł	1 824,00 zł	690,00 zł	1 416,02 zł	1 420,90 zł	0,00 zł	261,04 zł	7 320,06 zł	0,00 zł	0,00 zł	4 000,00 zł	4 090,29 zł	0,00 zł	2 041,00 zł	0,00 zł	18 402,34 zł	41 463,65 zł
			transportem kolejowym		0,00 zł	0,00 zł	63,00 zł	5 604,64 zł	0,00 zł	0,00 zł	0,00 zł	0,00 zł	0,00 zł	0,00 zł	0,00 zł	0,00 zł	0,00 zł	0,00 zł	0,00 zł	0,00 zł	2 701,00 zł	8 368,64 zł
20	Liczba policjantów skierowanych do zabezpieczenia masowych imprez sportowych w innych województwach	ogółem			0	0	0	0	0	0	0	0	0	0	0	0	0	0	0	0	0	0
		w tym:	do prowadzonych działań w ramach policyjnego zabezpieczenia imprezy		0	0	0	0	0	0	0	0	0	0	0	0	0	0	0	0	0	0
			w patrolach zabezpieczających przejazd uczestników	łącznie	0	0	0	0	0	0	0	0	0	0	0	0	0	0	0	0	0	0
				w tym: transportem samochodowym	0	0	0	0	0	0	0	0	0	0	0	0	0	0	0	0	0	0
				w tym: transportem kolejowym	0	0	0	0	0	0	0	0	0	0	0	0	0	0	0	0	0	0

MASOWE IMPREZY SPORTOWE Z WYŁĄCZENIEM MECZÓW PIŁKI NOŻNEJ

Załącznik nr 2a

MASOWE IMPREZY SPORTOWE PODWYŻSZONEGO RYZYKA

	KOMENDA WOJEWÓDZKA (STOŁECZNA) POLICJI				Białystok	Bydgoszcz	Gdańsk	Gorzów Wlkp.	Katowice	Kielce	Kraków	Lublin	Łódź	Olsztyn	Opole	Poznań	Radom	Rzeszów	Szczecin	Warszawa	Wrocław	I półrocze 2010
1	Liczba zabezpieczonych imprez masowych				0	1	1	3	5	0	0	0	0	0	0	1	0	0	2	0	2	15
4	Liczba czynów kwalifikowanych jako wykroczenie	ogółem			0	0	0	0	0	0	0	0	0	0	0	0	0	0	0	0	0	0
		w tym:	przed imprezami		0	0	0	0	0	0	0	0	0	0	0	0	0	0	0	0	0	0
			po zakończeniu		0	0	0	0	0	0	0	0	0	0	0	0	0	0	0	0	0	0
			w trakcie		0	0	0	0	0	0	0	0	0	0	0	0	0	0	0	0	0	0
			na trasie przejazdu		0	0	0	0	0	0	0	0	0	0	0	0	0	0	0	0	0	0
5	Liczba czynów kwalifikowanych jako przestępstwo	ogółem			0	0	0	0	0	0	0	0	0	0	0	0	0	0	0	0	0	0
		w tym:	przed imprezami		0	0	0	0	0	0	0	0	0	0	0	0	0	0	0	0	0	0
			po zakończeniu		0	0	0	0	0	0	0	0	0	0	0	0	0	0	0	0	0	0
			w trakcie		0	0	0	0	0	0	0	0	0	0	0	0	0	0	0	0	0	0
			na trasie przejazdu		0	0	0	0	0	0	0	0	0	0	0	0	0	0	0	0	0	0
6	Liczba osób zatrzymanych	ogółem			0	0	0	0	0	0	0	0	0	0	0	0	0	0	0	0	0	0
		w tym zatrzymanych osób nieletnich			0	0	0	0	0	0	0	0	0	0	0	0	0	0	0	0	0	0
7	Liczba spraw skierowanych do sądów za wykroczenia	ogółem			0	0	0	0	0	0	0	0	0	0	0	0	0	0	0	0	0	0
		w tym:	w postępowaniu przyspieszonym		0	0	0	0	0	0	0	0	0	0	0	0	0	0	0	0	0	0
			z wnioskiem o ukaranie zakazem wstępu na imprezę masową		0	0	0	0	0	0	0	0	0	0	0	0	0	0	0	0	0	0
8	Liczba spraw zakończonych prawomocnym wyrokiem	ogółem			0	0	0	0	0	0	0	0	0	0	0	0	0	0	0	0	0	0
		w tym:	orzeczonych zakazów wstępu na imprezę masową wraz z obowiązkiem osobistego stawiennictwa w czasie trwania masowej imprezy sportowej		0	0	0	0	0	0	0	0	0	0	0	0	0	0	0	0	0	0
			orzeczonych innych środków karnych		0	0	0	0	0	0	0	0	0	0	0	0	0	0	0	0	0	0
9	Liczba spraw przekwalifikowanych do postępowania zwykłego				0	0	0	0	0	0	0	0	0	0	0	0	0	0	0	0	0	0
10	Liczba wniosków skierowanych do sądów dla nieletnich	ogółem			0	0	0	0	0	0	0	0	0	0	0	0	0	0	0	0	0	0
		w tym wniosków o orzeczenie:	zakazu wstępu na imprezę masową		0	0	0	0	0	0	0	0	0	0	0	0	0	0	0	0	0	0
			innych środków karnych		0	0	0	0	0	0	0	0	0	0	0	0	0	0	0	0	0	0
11	Liczba wszczętych postępowań przygotowawczych				0	0	0	0	0	0	0	0	0	0	0	0	0	0	0	0	0	0
12	Liczba spraw skierowanych do sądów za przestępstwa	ogółem			0	0	0	0	0	0	0	0	0	0	0	0	0	0	0	0	0	0
		w tym:	zakończonych prawomocnym wyrokiem		0	0	0	0	0	0	0	0	0	0	0	0	0	0	0	0	0	0
			orzeczonych zakazów wstępu na imprezę masową wraz z obowiązkiem osobistego stawiennictwa w czasie trwania imprezy masowej		0	0	0	0	0	0	0	0	0	0	0	0	0	0	0	0	0	0
13	Liczba osób które odniosły obrażenia				0	0	0	0	0	0	0	0	0	0	0	0	0	0	0	0	0	0
14	Liczba policjantów, którzy odnieśli obrażenia				0	0	0	0	0	0	0	0	0	0	0	0	0	0	0	0	0	0
15	Straty w mieniu (w PLN)	ogółem			0,00 zł	0,00 zł	0,00 zł	0,00 zł	0,00 zł	0,00 zł	0,00 zł	0,00 zł	0,00 zł	0,00 zł	0,00 zł	0,00 zł	0,00 zł	0,00 zł	0,00 zł	0,00 zł	0,00 zł	0,00 zł
		w tym:	w mieniu pozapolicyjnym		0,00 zł	0,00 zł	0,00 zł	0,00 zł	0,00 zł	0,00 zł	0,00 zł	0,00 zł	0,00 zł	0,00 zł	0,00 zł	0,00 zł	0,00 zł	0,00 zł	0,00 zł	0,00 zł	0,00 zł	0,00 zł
			w mieniu Policji		0,00 zł	0,00 zł	0,00 zł	0,00 zł	0,00 zł	0,00 zł	0,00 zł	0,00 zł	0,00 zł	0,00 zł	0,00 zł	0,00 zł	0,00 zł	0,00 zł	0,00 zł	0,00 zł	0,00 zł	0,00 zł
16	Liczba zaangażowanych policjantów	ogółem			0	132	34	716	128	0	0	0	0	0	0	150	0	0	195	0	175	1530
		w tym w patrolach zabezpieczających przejazdy uczestników:	łącznie		0	0	11	45	19	0	0	0	0	0	0	37	0	0	13	0	44	169
			transportem samochodowym		0	0	11	22	19	0	0	0	0	0	0	37	0	0	13	0	0	102
			transportem kolejowym		0	0	0	23	0	0	0	0	0	0	0	0	0	0	0	0	44	67
17	Liczba wykonanych patroli zabezpieczających przejazdy uczestników	ogółem			0	0	1	2	1	0	0	0	0	0	0	1	0	0	0	0	1	6
		w tym:	transportem samochodowym		0	0	1	1	1	0	0	0	0	0	0	1	0	0	0	0	0	4
			transportem kolejowym		0	0	0	1	0	0	0	0	0	0	0	0	0	0	0	0	1	2
18	Liczba wykonanych patroli zabezpieczających przejazdy uczestników wspólnie z SOK				0	0	0	0	0	0	0	0	0	0	0	0	0	0	0	0	0	0
19	Szacunkowe koszty poniesione na zabezpieczenie imprez	ogółem			0,00 zł	15 205,64 zł	2 074,00 zł	94 033,50 zł	16 038,26 zł	0,00 zł	0,00 zł	0,00 zł	0,00 zł	0,00 zł	0,00 zł	20 316,00 zł	0,00 zł	0,00 zł	8 431,00 zł	0,00 zł	17 274,84 zł	173 373,24 zł
		w tym w związku z wykonywaniem patroli zabezpieczających przejazdy uczestników:	łącznie		0,00 zł	0,00 zł	684,00 zł	5 604,64 zł	1 416,02 zł	0,00 zł	0,00 zł	0,00 zł	0,00 zł	0,00 zł	0,00 zł	2 500,00 zł	0,00 zł	0,00 zł	2 041,00 zł	0,00 zł	2 701,00 zł	14 946,66 zł
			transportem samochodowym		0,00 zł	0,00 zł	684,00 zł	0,00 zł	1 416,02 zł	0,00 zł	0,00 zł	0,00 zł	0,00 zł	0,00 zł	0,00 zł	2 500,00 zł	0,00 zł	0,00 zł	2 041,00 zł	0,00 zł	0,00 zł	6 641,02 zł
			transportem kolejowym		0,00 zł	0,00 zł	0,00 zł	5 604,64 zł	0,00 zł	0,00 zł	0,00 zł	0,00 zł	0,00 zł	0,00 zł	0,00 zł	0,00 zł	0,00 zł	0,00 zł	0,00 zł	0,00 zł	2 701,00 zł	8 305,64 zł
20	Liczba policjantów skierowanych do zabezpieczenia masowych imprez sportowych w innych województwach	ogółem			0	0	0	0	0	0	0	0	0	0	0	0	0	0	0	0	0	0
		w tym:	do prowadzonych działań w ramach policyjnego zabezpieczenia imprezy		0	0	0	0	0	0	0	0	0	0	0	0	0	0	0	0	0	0
			w patrolach zabezpieczających przejazd uczestników	łącznie	0	0	0	0	0	0	0	0	0	0	0	0	0	0	0	0	0	0
				w tym: transportem samochodowym	0	0	0	0	0	0	0	0	0	0	0	0	0	0	0	0	0	0
				w tym: transportem kolejowym	0	0	0	0	0	0	0	0	0	0	0	0	0	0	0	0	0	0

MASOWE IMPREZY SPORTOWE Z WYŁĄCZENIEM MECZÓW PIŁKI NOŻNEJ Załącznik nr 2b

MASOWE IMPREZY SPORTOWE Z WYŁĄCZENIEM IMPREZ PODWYŻSZONEGO RYZYKA

	KOMENDA WOJEWÓDZKA (STOŁECZNA) POLICJI				Białystok	Bydgoszcz	Gdańsk	Gorzów Wlkp.	Katowice	Kielce	Kraków	Lublin	Łódź	Olsztyn	Opole	Poznań	Radom	Rzeszów	Szczecin	Warszawa	Wrocław	I półrocze 2010
1	Liczba zabezpieczonych imprez masowych				23	154	126	36	45	29	135	33	70	38	28	70	44	80	23	36	113	1083
4	Liczba czynów kwalifikowanych jako wykroczenie	ogółem			0	3	1	4	2	3	16	1	0	0	0	0	0	0	0	0	0	30
		w tym:	przed imprezami		0	0	0	0	0	0	0	0	0	0	0	0	0	0	0	0	0	0
			po zakończeniu		0	0	1	0	0	3	0	0	0	0	0	0	0	0	0	0	0	4
			w trakcie		0	3	0	4	2	0	16	1	0	0	0	0	0	0	0	0	0	26
			na trasie przejazdu		0	0	0	0	0	0	0	0	0	0	0	0	0	0	0	0	0	0
5	Liczba czynów kwalifikowanych jako przestępstwo	ogółem			0	12	3	0	0	2	1	0	0	0	0	1	0	0	0	0	0	19
		w tym:	przed imprezami		0	8	0	0	0	0	0	0	0	0	0	0	0	0	0	0	0	8
			po zakończeniu		0	0	0	0	0	0	0	0	0	0	0	0	0	0	0	0	0	0
			w trakcie		0	4	3	0	0	2	1	0	0	0	0	1	0	0	0	0	0	11
			na trasie przejazdu		0	0	0	0	0	0	0	0	0	0	0	0	0	0	0	0	0	0
6	Liczba osób zatrzymanych	ogółem			0	15	3	4	2	2	2	0	0	0	0	1	0	0	0	0	0	29
		w tym zatrzymanych osób nieletnich			0	2	0	2	0	0	1	0	0	0	0	0	0	0	0	0	0	5
7	Liczba spraw skierowanych do sądów za wykroczenia	ogółem			0	3	1	4	1	2	17	1	0	0	0	0	0	0	0	0	0	29
		w tym:	w postępowaniu przyspieszonym		0	3	0	2	1	0	1	0	0	0	0	0	0	0	0	0	0	7
			z wnioskiem o ukaranie zakazem wstępu na imprezę masową		0	3	1	2	1	0	16	0	0	0	0	0	0	0	0	0	0	23
8	Liczba spraw zakończonych prawomocnym wyrokiem	ogółem			0	12	0	4	1	0	6	0	0	0	0	0	0	0	0	0	0	23
		w tym:	orzeczonych zakazów wstępu na imprezę masową wraz z obowiązkiem osobistego stawiennictwa w czasie trwania masowej imprezy sportowej		0	11	0	2	1	0	5	0	0	0	0	0	0	0	0	0	0	19
			orzeczonych innych środków karnych		0	0	0	2	1	0	1	0	0	0	0	0	0	0	0	0	0	4
9	Liczba spraw przekwalifikowanych do postępowania zwykłego				0	12	0	0	0	0	0	0	0	0	0	1	0	0	0	0	0	13
10	Liczba wniosków skierowanych do sądów dla nieletnich	ogółem			0	2	0	2	0	0	0	0	0	0	0	0	0	0	0	0	0	4
		w tym wniosków o orzeczenie:	zakazu wstępu na imprezę masową		0	1	0	0	0	0	0	0	0	0	0	0	0	0	0	0	0	1
			innych środków karnych		0	0	0	2	0	0	0	0	0	0	0	0	0	0	0	0	0	2
11	Liczba wszczętych postępowań przygotowawczych				0	2	0	0	1	0	1	0	0	0	0	1	0	0	0	0	0	5
12	Liczba spraw skierowanych do sądów za przestępstwa	ogółem			0	11	0	0	1	0	0	0	0	0	0	0	0	0	0	0	0	12
		w tym:	zakończonych prawomocnym wyrokiem		0	8	0	0	0	0	0	0	0	0	0	0	0	0	0	0	0	8
			orzeczonych zakazów wstępu na imprezę masową wraz z obowiązkiem osobistego stawiennictwa w czasie trwania imprezy masowej		0	8	0	0	0	0	0	0	0	0	0	0	0	0	0	0	0	8
13	Liczba osób które odniosły obrażenia				0	0	0	0	0	0	0	0	0	0	0	0	0	0	0	0	0	0
14	Liczba policjantów, którzy odnieśli obrażenia				0	0	0	0	0	0	1	0	0	0	0	0	0	0	0	0	1	2
15	Straty w mieniu (w PLN)	ogółem			0,00 zł	0,00 zł	1 000,00 zł	0,00 zł	0,00 zł	0,00 zł	0,00 zł	0,00 zł	0,00 zł	0,00 zł	0,00 zł	0,00 zł	0,00 zł	0,00 zł	0,00 zł	0,00 zł	0,00 zł	1 000,00 zł
		w tym:	w mieniu pozapolicyjnym		0,00 zł	0,00 zł	1 000,00 zł	0,00 zł	0,00 zł	0,00 zł	0,00 zł	0,00 zł	0,00 zł	0,00 zł	0,00 zł	0,00 zł	0,00 zł	0,00 zł	0,00 zł	0,00 zł	0,00 zł	1 000,00 zł
			w mieniu Policji		0,00 zł	0,00 zł	0,00 zł	0,00 zł	0,00 zł	0,00 zł	0,00 zł	0,00 zł	0,00 zł	0,00 zł	0,00 zł	0,00 zł	0,00 zł	0,00 zł	0,00 zł	0,00 zł	0,00 zł	0,00 zł
16	Liczba zaangażowanych policjantów	ogółem			139	1155	2338	1185	868	680	1888	215	595	292	235	1067	304	907	273	163	893	13197
		w tym w patrolach zabezpieczających przejazdy uczestników:	łącznie		0	0	34	19	0	31	0	7	7	0	0	14	26	0	26	0	33	197
			transportem samochodowym		0	0	34	19	0	31	0	7	7	0	0	14	26	0	19	0	33	190
			transportem kolejowym		0	0	0	0	0	0	0	0	0	0	0	0	0	0	7	0	0	7
17	Liczba wykonanych patroli zabezpieczających przejazdy uczestników	ogółem			0	0	5	1	0	3	0	1	17	0	0	1	6	0	3	0	10	47
		w tym:	transportem samochodowym		0	0	5	1	0	3	0	1	17	0	0	1	6	0	3	0	10	47
			transportem kolejowym		0	0	0	0	0	0	0	0	0	0	0	0	0	0	0	0	0	0
18	Liczba wykonanych patroli zabezpieczających przejazdy uczestników wspólnie z SOK				0	0	0	0	0	0	0	0	0	0	0	0	0	0	0	0	0	0
19	Szacunkowe koszty poniesione na zabezpieczenie imprez	ogółem			10 132,97 zł	162 488,57 zł	172 212,00 zł	145 069,14 zł	112 330,23 zł	6 023,49 zł	346 165,88 zł	17 326,41 zł	45 998,54 zł	32 802,68 zł	16 209,00 zł	103 495,00 zł	15 506,01 zł	81 957,91 zł	28 741,00 zł	14 612,12 zł	209 081,28 zł	1 570 152,23 zł
		w tym w związku z wykonywaniem patroli zabezpieczających przejazdy uczestników:	łącznie		0,00 zł	0,00 zł	1 203,00 zł	690,00 zł	0,00 zł	1 420,90 zł	0,00 zł	261,04 zł	7 320,06 zł	0,00 zł	0,00 zł	1 500,00 zł	4 090,29 zł	0,00 zł	0,00 zł	0,00 zł	18 402,34 zł	34 887,63 zł
			transportem samochodowym		0,00 zł	0,00 zł	1 140,00 zł	690,00 zł	0,00 zł	1 420,90 zł	0,00 zł	261,04 zł	7 320,06 zł	0,00 zł	0,00 zł	1 500,00 zł	4 090,29 zł	0,00 zł	0,00 zł	0,00 zł	18 402,34 zł	34 824,63 zł
			transportem kolejowym		0,00 zł	0,00 zł	63,00 zł	0,00 zł	0,00 zł	0,00 zł	0,00 zł	0,00 zł	0,00 zł	0,00 zł	0,00 zł	0,00 zł	0,00 zł	0,00 zł	0,00 zł	0,00 zł	0,00 zł	63,00 zł
20	Liczba policjantów skierowanych do zabezpieczenia masowych imprez sportowych w innych województwach	ogółem			0	0	0	0	0	0	0	0	0	0	0	0	0	0	0	0	0	0
		w tym:	do prowadzonych działań w ramach policyjnego zabezpieczenia imprezy		0	0	0	0	0	0	0	0	0	0	0	0	0	0	0	0	0	0
			w patrolach zabezpieczających przejazd uczestników	łącznie	0	0	0	0	0	0	0	0	0	0	0	0	0	0	0	0	0	0
				w tym: transportem samochodowym	0	0	0	0	0	0	0	0	0	0	0	0	0	0	0	0	0	0
				w tym: transportem kolejowym	0	0	0	0	0	0	0	0	0	0	0	0	0	0	0	0	0	0

MECZE PIŁKI NOŻNEJ

Załącznik nr 3

	KOMENDA WOJEWÓDZKA (STOŁECZNA) POLICJI				Białystok	Bydgoszcz	Gdańsk	Gorzów Wlkp.	Katowice	Kielce	Kraków	Lublin	Łódź	Olsztyn	Opole	Poznań	Radom	Rzeszów	Szczecin	Warszawa	Wrocław	I półrocze 2010
1	Liczba zabezpieczonych imprez masowych				63	79	114	38	100	54	125	65	37	28	14	34	28	99	65	42	69	1054
2	Liczba zbiorowych naruszeń prawa				0	2	1	0	1	1	3	1	4	0	0	1	3	3	1	1	4	26
3	Liczba chuligańskich ekscesów	ogółem			0	2	3	0	17	2	2	0	11	0	0	0	4	2	1	1	3	48
		w tym:	przed imprezami		0	0	1	0	3	0	0	0	4	0	0	0	0	1	0	0	0	9
			po zakończeniu		0	0	1	0	0	0	0	0	1	0	0	0	0	0	0	1	1	4
			w trakcie		0	1	1	0	13	2	2	0	5	0	0	0	2	1	0	0	0	27
			na trasie przejazdu		0	1	0	0	1	0	0	0	1	0	0	0	2	0	1	0	2	8
4	Liczba czynów kwalifikowanych jako wykroczenie	ogółem			0	10	16	0	1	67	2	44	229	1	0	4	2	52	0	7	34	469
		w tym:	przed imprezami		0	0	0	0	0	0	0	24	135	0	0	4	0	32	0	6	20	221
			po zakończeniu		0	0	1	0	0	51	0	10	90	0	0	0	0	12	0	1	4	171
			w trakcie		0	10	10	0	1	16	2	10	4	1	0	0	2	5	0	0	7	68
			na trasie przejazdu		0	0	3	0	0	0	0	0	0	0	0	0	0	3	0	0	3	9
5	Liczba czynów kwalifikowanych jako przestępstwo	ogółem			0	29	4	0	17	10	17	8	21	0	2	18	8	7	36	7	11	195
		w tym:	przed imprezami		0	0	0	0	3	0	6	4	13	0	0	0	0	2	0	6	2	36
			po zakończeniu		0	16	3	0	0	0	10	2	0	0	0	0	0	1	0	1	2	35
			w trakcie		0	13	1	0	13	10	1	2	6	0	0	18	7	4	22	0	3	100
			na trasie przejazdu		0	0	0	0	1	0	0	0	2	0	2	0	1	0	14	0	4	24
6	Liczba osób zatrzymanych	ogółem			0	39	6	0	15	73	16	7	15	1	0	18	8	32	37	25	19	311
		w tym zatrzymanych osób nieletnich			0	5	0	0	4	3	4	0	1	0	0	0	1	1	1	1	3	24
7	Liczba spraw skierowanych do sądów za wykroczenia	ogółem			0	10	3	0	6	33	4	4	5	0	0	0	2	5	0	7	14	93
		w tym:	w postępowaniu przyspieszonym		0	9	3	0	6	5	2	0	0	0	0	0	0	1	0	6	9	41
			z wnioskiem o ukaranie zakazem wstępu na imprezę masową		0	9	2	0	6	4	2	0	0	0	0	0	2	3	0	6	9	43
8	Liczba spraw zakończonych prawomocnym wyrokiem	ogółem			0	20	3	0	42	2	3	0	4	1	0	1	0	7	0	2	3	88
		w tym:	orzeczonych zakazów wstępu na imprezę masową wraz z obowiązkiem osobistego stawiennictwa w czasie trwania masowej imprezy sportowej		0	14	3	0	41	2	1	0	3	1	0	1	0	7	0	0	8	81
			orzeczonych innych środków karnych		0	8	0	0	7	0	2	0	4	0	0	0	0	0	0	2	0	23
9	Liczba spraw przekwalifikowanych do postępowania zwykłego				0	16	0	0	0	4	2	3	1	0	0	0	0	0	0	5	2	33
10	Liczba wniosków skierowanych do sądów dla nieletnich	ogółem			0	5	0	0	6	4	1	0	0	0	0	0	1	1	1	0	2	21
		w tym wniosków o orzeczenie:	zakazu wstępu na imprezę masową		0	0	0	0	3	0	0	0	0	0	0	0	0	1	0	0	0	4
			innych środków karnych		0	0	0	0	1	4	1	0	0	0	0	0	0	0	1	0	0	7
11	Liczba wszczętych postępowań przygotowawczych				0	12	5	0	18	7	4	4	16	0	2	1	8	4	22	6	10	119
12	Liczba spraw skierowanych do sądów za przestępstwa	ogółem			0	18	4	0	5	5	2	2	9	0	0	0	6	6	22	5	0	84
		w tym:	zakończonych prawomocnym wyrokiem		0	12	1	0	18	2	0	0	4	0	0	0	0	2	10	0	0	49
			orzeczonych zakazów wstępu na imprezę masową wraz z obowiązkiem osobistego stawiennictwa w czasie trwania imprezy masowej		0	12	1	0	15	2	0	0	3	0	0	0	1	2	10	0	0	46
13	Liczba osób które odniosły obrażenia				0	0	0	0	1	0	0	0	1	0	0	0	0	7	0	0	1	10
14	Liczba policjantów, którzy odnieśli obrażenia				0	0	0	0	0	0	0	0	13	0	0	26	5	2	0	0	1	47
15	Straty w mieniu (w PLN)	ogółem			0,00 zł	3 000,00 zł	0,00 zł	0,00 zł	3 141,69 zł	22 345,00 zł	6 000,00 zł	0,00 zł	22 255,00 zł	0,00 zł	9 636,00 zł	15 282,45 zł	0,00 zł	12 000,00 zł	0,00 zł	0,00 zł	10 153,80 zł	103 813,94 zł
		w tym:	w mieniu pozapolicyjnym		0,00 zł	3 000,00 zł	0,00 zł	0,00 zł	0,00 zł	2 345,00 zł	6 000,00 zł	0,00 zł	570,00 zł	0,00 zł	9 636,00 zł	0,00 zł	0,00 zł	12 000,00 zł	0,00 zł	0,00 zł	6 100,00 zł	39 651,00 zł
			w mieniu Policji		0,00 zł	0,00 zł	0,00 zł	0,00 zł	3 141,69 zł	20 000,00 zł	0,00 zł	0,00 zł	21 685,00 zł	0,00 zł	0,00 zł	15 282,45 zł	0,00 zł	0,00 zł	0,00 zł	0,00 zł	4 053,80 zł	64 162,94 zł
16	Liczba zaangażowanych policjantów	ogółem			1286	4980	7357	1312	9479	4731	7528	3034	5764	1636	1435	2907	2677	2179	3363	5160	7812	72640
		w tym w patrolach zabezpieczających przejazdy uczestników:	łącznie		230	1543	1247	126	3488	1402	575	753	2803	86	329	769	1497	488	580	838	2097	18851
			transportem samochodowym		163	1233	733	126	3262	1276	575	682	2597	38	288	282	1283	403	265	443	1647	15296
			transportem kolejowym		67	310	514	0	226	126	0	71	206	48	41	487	214	85	315	395	450	3555
17	Liczba wykonanych patroli zabezpieczających przejazdy uczestników	ogółem			18	69	92	3	113	61	22	76	328	28	21	31	261	42	80	55	100	1400
		w tym:	transportem samochodowym		14	57	61	3	107	55	22	74	324	19	19	12	249	38	57	42	91	1244
			transportem kolejowym		4	12	31	0	6	6	0	2	4	9	2	19	12	4	23	13	9	156
18	Liczba wykonanych patroli zabezpieczających przejazdy uczestników wspólnie z SOK				4	0	6	0	0	0	0	2	0	0	0	6	1	4	2	0	0	25
19	Szacunkowe koszty poniesione na zabezpieczenie imprez	ogółem			135 661,60 zł	605 910,44 zł	851 568,00 zł	100 916,78 zł	1 199 265,81 zł	641 697,00 zł	609 451,53 zł	368 081,47 zł	773 022,30 zł	162 785,55 zł	175 489,00 zł	313 165,00 zł	194 415,44 zł	292 063,25 zł	471 987,00 zł	592 613,74 zł	1 181 238,20 zł	8 669 332,11 zł
		w tym w związku z wykonywaniem patroli zabezpieczających przejazdy uczestników:	łącznie		26 048,38 zł	110 475,20 zł	102 060,00 zł	0,00 zł	390 039,45 zł	171 624,82 zł	32 288,82 zł	44 478,95 zł	149 636,24 zł	49 228,90 zł	34 557,00 zł	115 159,00 zł	104 409,48 zł	64 778,06 zł	103 445,00 zł	51 085,00 zł	184 823,08 zł	1 734 137,38 zł
			transportem samochodowym		21 669,10 zł	95 985,20 zł	69 823,00 zł	0,00 zł	365 450,24 zł	161 878,52 zł	32 288,82 zł	37 588,95 zł	128 009,56 zł	30 327,80 zł	31 655,00 zł	50 419,00 zł	86 646,66 zł	60 608,46 zł	66 415,00 zł	25 305,00 zł	158 943,08 zł	1 423 013,39 zł
			transportem kolejowym		4 379,28 zł	14 490,00 zł	32 237,00 zł	0,00 zł	24 589,21 zł	9 746,30 zł	0,00 zł	6 890,00 zł	21 626,68 zł	18 901,10 zł	2 902,00 zł	64 740,00 zł	17 762,82 zł	4 169,60 zł	37 030,00 zł	25 780,00 zł	25 880,00 zł	311 123,99 zł
20	Liczba policjantów skierowanych do zabezpieczenia masowych imprez sportowych w innych województwach	ogółem			28	97	100	0	0	0	0	9	64	283	0	200	90	11	0	0	12	894
		w tym:	do prowadzonych działań w ramach policyjnego zabezpieczenia imprezy		28	97	100	0	0	0	0	9	64	104	0	200	90	0	0	0	12	704
			w patrolach zabezpieczających przejazd uczestników	łącznie	0	0	0	0	0	0	0	0	64	179	0	0	0	0	0	0	0	243
				w tym: transportem samochodowym	0	0	0	0	0	0	0	0	64	7	0	0	0	0	0	0	0	71
				w tym: transportem kolejowym	0	0	0	0	0	0	0	0	0	172	0	0	0	0	0	0	0	172

MECZE PIŁKI NOŻNEJ

Załącznik nr 3a

MECZE PIŁKI NOŻNEJ PODWYŻSZONEGO RYZYKA

	KOMENDA WOJEWÓDZKA (STOŁECZNA) POLICJI			Białystok	Bydgoszcz	Gdańsk	Gorzów Wlkp.	Katowice	Kielce	Kraków	Lublin	Łódź	Olsztyn	Opole	Poznań	Radom	Rzeszów	Szczecin	Warszawa	Wrocław	I półrocze 2010
1	Liczba zabezpieczonych imprez masowych			5	9	13	7	27	14	12	5	6	2	2	2	2	7	6	5	16	140
4	Liczba czynów kwalifikowanych jako wykroczenie	ogółem		0	10	6	0	1	1	0	42	24	0	0	0	2	10	0	0	8	104
		w tym:	przed imprezami	0	0	0	0	0	0	0	22	13	0	0	0	0	5	0	0	0	40
			po zakończeniu	0	0	3	0	0	0	0	10	10	0	0	0	0	5	0	0	0	28
			w trakcie	0	10	1	0	1	1	0	10	1	0	0	0	2	0	0	0	5	31
			na trasie przejazdu	0	0	2	0	0	0	0	0	0	0	0	0	0	0	0	0	3	5
5	Liczba czynów kwalifikowanych jako przestępstwo	ogółem		0	17	4	0	11	3	7	7	16	0	0	0	6	7	14	0	9	101
		w tym:	przed imprezami	0	0	0	0	2	0	0	4	11	0	0	0	0	2	0	0	1	20
			po zakończeniu	0	4	3	0	0	0	6	2	0	0	0	0	0	1	0	0	2	18
			w trakcie	0	13	1	0	9	3	1	1	4	0	0	0	6	4	0	0	3	45
			na trasie przejazdu	0	0	0	0	0	0	0	0	1	0	0	0	0	0	14	0	3	18
6	Liczba osób zatrzymanych	ogółem		0	27	3	0	13	1	6	5	11	0	0	0	8	28	0	6	12	120
		w tym zatrzymanych osób nieletnich		0	4	0	0	4	1	1	0	0	0	0	0	1	0	0	0	1	12
7	Liczba spraw skierowanych do sądów za wykroczenia	ogółem		0	10	2	0	4	0	0	4	4	0	0	0	2	0	0	6	11	43
		w tym:	w postępowaniu przyspieszonym	0	9	2	0	4	1	0	0	0	0	0	0	0	0	0	6	7	29
			z wnioskiem o ukaranie zakazem wstępu na imprezę masową	0	9	2	0	4	1	0	0	0	0	0	0	2	0	0	6	7	31
8	Liczba spraw zakończonych prawomocnym wyrokiem	ogółem		0	14	2	0	4	0	0	0	3	1	0	0	0	4	0	1	1	30
		w tym:	orzeczonych zakazów wstępu na imprezę masową wraz z obowiązkiem osobistego stawiennictwa w czasie trwania masowej imprezy sportowej	0	14	2	0	4	0	0	0	2	1	0	0	0	4	0	0	6	33
			orzeczonych innych środków karnych	0	8	0	0	0	0	0	0	3	0	0	0	0	0	0	1	0	12
9	Liczba spraw przekwalifikowanych do postępowania zwykłego			0	4	0	0	0	1	0	3	0	0	0	0	0	0	0	5	2	15
10	Liczba wniosków skierowanych do sądów dla nieletnich	ogółem		0	4	0	0	0	0	1	0	0	0	0	0	1	0	0	0	0	6
		w tym wniosków o orzeczenie:	zakazu wstępu na imprezę masową	0	0	0	0	0	0	0	0	0	0	0	0	0	0	0	0	0	0
			innych środków karnych	0	0	0	0	0	0	1	0	0	0	0	0	0	0	0	0	0	1
11	Liczba wszczętych postępowań przygotowawczych			0	12	4	0	0	2	1	3	12	0	0	0	6	4	0	0	9	53
12	Liczba spraw skierowanych do sądów za przestępstwa	ogółem		0	18	3	0	3	0	1	1	6	0	0	0	6	6	0	0	0	44
		w tym:	zakończonych prawomocnym wyrokiem	0	12	0	0	1	0	0	0	3	0	0	0	0	2	0	0	0	18
			orzeczonych zakazów wstępu na imprezę masową wraz z obowiązkiem osobistego stawiennictwa w czasie trwania imprezy masowej	0	12	0	0	1	0	0	0	2	0	0	0	1	2	0	0	0	18
13	Liczba osób które odniosły obrażenia			0	0	0	0	1	0	0	0	0	0	0	0	0	6	0	0	1	8
14	Liczba policjantów, którzy odnieśli obrażenia			0	0	0	0	0	0	0	0	13	0	0	0	5	2	0	0	1	21
15	Straty w mieniu (w PLN)	ogółem		0,00 zł	3 000,00 zł	0,00 zł	0,00 zł	3 141,69 zł	0,00 zł	6 000,00 zł	0,00 zł	21 685,00 zł	0,00 zł	0,00 zł	0,00 zł	0,00 zł	12 000,00 zł	0,00 zł	0,00 zł	10 153,80 zł	55 980,49 zł
		w tym:	w mieniu pozapolicyjnym	0,00 zł	3 000,00 zł	0,00 zł	0,00 zł	0,00 zł	0,00 zł	6 000,00 zł	0,00 zł	0,00 zł	0,00 zł	0,00 zł	0,00 zł	0,00 zł	12 000,00 zł	0,00 zł	0,00 zł	6 100,00 zł	27 100,00 zł
			w mieniu Policji	0,00 zł	0,00 zł	0,00 zł	0,00 zł	3 141,69 zł	0,00 zł	0,00 zł	0,00 zł	21 685,00 zł	0,00 zł	0,00 zł	0,00 zł	0,00 zł	0,00 zł	0,00 zł	0,00 zł	4 053,80 zł	28 880,49 zł
16	Liczba zaangażowanych policjantów	ogółem		191	3647	3203	556	4166	1959	3707	1494	2014	763	579	841	1217	845	1089	1727	4368	32366
		w tym w patrolach zabezpieczających przejazdy uczestników:	łącznie	35	649	558	0	1196	289	216	321	535	50	0	521	389	0	229	0	819	5807
			transportem samochodowym	35	575	372	0	970	289	216	250	535	2	0	182	349	0	71	0	637	4483
			transportem kolejowym	0	74	186	0	226	0	0	71	0	48	0	339	40	0	158	0	182	1324
17	Liczba wykonanych patroli zabezpieczających przejazdy uczestników	ogółem		0	13	30	0	32	12	7	23	56	10	0	16	73	0	8	0	35	315
		w tym:	transportem samochodowym	0	11	20	0	26	12	7	21	56	4	0	8	71	0	8	0	29	273
			transportem kolejowym	0	2	10	0	6	0	0	2	0	6	0	8	2	0	0	0	6	42
18	Liczba wykonanych patroli zabezpieczających przejazdy uczestników wspólnie z SOK			0	0	2	0	0	0	0	2	0	0	0	6	1	0	1	0	0	12
19	Szacunkowe koszty poniesione na zabezpieczenie imprez	ogółem		14 819,58 zł	485 029,98 zł	443 050,00 zł	74 609,34 zł	520 318,95 zł	255 049,81 zł	477 476,76 zł	233 511,22 zł	343 626,83 zł	87 702,38 zł	73 430,00 zł	76 022,00 zł	89 565,07 zł	141 218,96 zł	162 682,00 zł	239 753,04 zł	652 161,36 zł	4 370 027,28 zł
		w tym w związku z wykonywaniem patroli zabezpieczających przejazdy uczestników:	łącznie	6 000,00 zł	36 559,62 zł	47 930,00 zł	0,00 zł	113 180,62 zł	29 505,66 zł	14 459,15 zł	32 724,00 zł	33 268,26 zł	21 965,36 zł	0,00 zł	44 846,00 zł	41 860,04 zł	0,00 zł	37 416,00 zł	0,00 zł	71 233,86 zł	530 948,57 zł
			transportem samochodowym	6 000,00 zł	33 317,08 zł	37 580,00 zł	0,00 zł	88 591,41 zł	29 505,66 zł	14 459,15 zł	25 834,00 zł	33 268,26 zł	11 971,00 zł	0,00 zł	25 396,00 zł	38 750,28 zł	0,00 zł	14 892,00 zł	0,00 zł	62 296,86 zł	421 869,70 zł
			transportem kolejowym	0,00 zł	3 242,54 zł	10 342,00 zł	0,00 zł	24 589,21 zł	0,00 zł	0,00 zł	6 890,00 zł	0,00 zł	9 994,36 zł	0,00 zł	19 450,00 zł	3 109,76 zł	0,00 zł	22 524,00 zł	0,00 zł	8 937,00 zł	109 078,87 zł
20	Liczba policjantów skierowanych do zabezpieczenia masowych imprez sportowych w innych województwach	ogółem		0	97	100	0	0	0	0	4	0	180	0	200	90	0	0	0	0	671
		w tym:	do prowadzonych działań w ramach policyjnego zabezpieczenia imprezy	0	97	100	0	0	0	0	4	0	100	0	200	90	0	0	0	0	591
			w patrolach zabezpieczających przejazd uczestników: łącznie	0	0	0	0	0	0	0	0	0	80	0	0	0	0	0	0	0	80
			w tym: transportem samochodowym	0	0	0	0	0	0	0	0	0	0	0	0	0	0	0	0	0	0
			w tym: transportem kolejowym	0	0	0	0	0	0	0	0	0	80	0	0	0	0	0	0	0	80

MECZE PIŁKI NOŻNEJ

Załącznik nr 3b

MECZE PIŁKI NOŻNEJ Z WYŁĄCZENIEM IMPREZ PODWYŻSZONEGO RYZYKA

	KOMENDA WOJEWÓDZKA (STOŁECZNA) POLICJI				Białystok	Bydgoszcz	Gdańsk	Gorzów Wlkp.	Katowice	Kielce	Kraków	Lublin	Łódź	Olsztyn	Opole	Poznań	Radom	Rzeszów	Szczecin	Warszawa	Wrocław	I półrocze 2010
1	Liczba zabezpieczonych imprez masowych				58	70	101	31	73	40	113	60	31	26	12	32	26	92	59	37	53	914
4	Liczba czynów kwalifikowanych jako wykroczenie	ogółem			0	0	10	0	0	66	2	2	205	1	0	4	0	42	0	7	26	365
		w tym:	przed imprezami		0	0	0	0	0	0	0	2	122	0	0	4	0	27	0	6	20	181
			po zakończeniu		0	0	0	0	0	51	0	0	80	0	0	0	0	7	0	1	4	143
			w trakcie		0	0	9	0	0	15	2	0	3	1	0	0	0	5	0	0	2	37
			na trasie przejazdu		0	0	1	0	0	0	0	0	0	0	0	0	0	3	0	0	0	4
5	Liczba czynów kwalifikowanych jako przestępstwo	ogółem			0	12	0	0	6	7	10	1	5	0	2	18	2	0	22	7	2	94
		w tym:	przed imprezami		0	0	0	0	1	0	6	0	2	0	0	0	0	0	0	6	1	16
			po zakończeniu		0	12	0	0	0	0	4	0	0	0	0	0	0	0	0	1	0	17
			w trakcie		0	0	0	0	4	7	0	1	2	0	0	18	1	0	22	0	0	55
			na trasie przejazdu		0	0	0	0	1	0	0	0	1	0	2	0	1	0	0	0	1	6
6	Liczba osób zatrzymanych	ogółem			0	12	3	0	2	72	10	2	4	1	0	18	0	4	37	19	7	191
		w tym zatrzymanych osób nieletnich			0	1	0	0	0	2	3	0	1	0	0	0	0	1	1	1	2	12
7	Liczba spraw skierowanych do sądów za wykroczenia	ogółem			0	0	1	0	2	33	4	0	1	0	0	0	0	5	0	1	3	50
		w tym:	w postępowaniu przyspieszonym		0	0	1	0	2	4	2	0	0	0	0	0	0	1	0	0	2	12
			z wnioskiem o ukaranie zakazem wstępu na imprezę masową		0	0	0	0	2	3	2	0	0	0	0	0	0	3	0	0	2	12
8	Liczba spraw zakończonych prawomocnym wyrokiem	ogółem			0	6	1	0	38	2	3	0	1	0	0	1	0	3	0	1	2	58
		w tym:	orzeczonych zakazów wstępu na imprezę masową wraz z obowiązkiem osobistego stawiennictwa w czasie trwania masowej imprezy sportowej		0	0	1	0	37	2	1	0	1	0	0	1	0	3	0	0	2	48
			orzeczonych innych środków karnych		0	0	0	0	7	0	2	0	1	0	0	0	0	0	0	1	0	11
9	Liczba spraw przekwalifikowanych do postępowania zwykłego				0	12	0	0	0	3	2	0	1	0	0	0	0	0	0	0	0	18
10	Liczba wniosków skierowanych do sądów dla nieletnich	ogółem			0	1	0	0	6	4	0	0	0	0	0	0	0	1	1	0	2	15
		w tym wniosków o orzeczenie:	zakazu wstępu na imprezę masową		0	0	0	0	3	0	0	0	0	0	0	0	0	1	0	0	0	4
			innych środków karnych		0	0	0	0	1	4	0	0	0	0	0	0	0	0	1	0	0	6
11	Liczba wszczętych postępowań przygotowawczych				0	0	1	0	18	5	3	1	4	0	2	1	2	0	22	6	1	66
12	Liczba spraw skierowanych do sądów za przestępstwa	ogółem			0	0	1	0	2	5	1	1	3	0	0	0	0	0	22	5	0	40
		w tym:	zakończonych prawomocnym wyrokiem		0	0	1	0	17	2	0	0	1	0	0	0	0	0	10	0	0	31
			orzeczonych zakazów wstępu na imprezę masową wraz z obowiązkiem osobistego stawiennictwa w czasie trwania imprezy masowej		0	0	1	0	14	2	0	0	1	0	0	0	0	0	10	0	0	28
13	Liczba osób które odniosły obrażenia				0	0	0	0	0	0	0	0	1	0	0	0	0	1	0	0	0	2
14	Liczba policjantów, którzy odnieśli obrażenia				0	0	0	0	0	0	0	0	0	0	0	26	0	0	0	0	0	26
15	Straty w mieniu (w PLN)	ogółem			0,00 zł	0,00 zł	0,00 zł	0,00 zł	0,00 zł	22 345,00 zł	0,00 zł	0,00 zł	570,00 zł	0,00 zł	9 636,00 zł	15 282,45 zł	0,00 zł	0,00 zł	0,00 zł	0,00 zł	0,00 zł	47 833,45 zł
		w tym:	w mieniu pozapolicyjnym		0,00 zł	0,00 zł	0,00 zł	0,00 zł	0,00 zł	2 345,00 zł	0,00 zł	0,00 zł	570,00 zł	0,00 zł	9 636,00 zł	0,00 zł	0,00 zł	0,00 zł	0,00 zł	0,00 zł	0,00 zł	12 551,00 zł
			w mieniu Policji		0,00 zł	0,00 zł	0,00 zł	0,00 zł	0,00 zł	20 000,00 zł	0,00 zł	0,00 zł	0,00 zł	0,00 zł	0,00 zł	15 282,45 zł	0,00 zł	0,00 zł	0,00 zł	0,00 zł	0,00 zł	35 282,45 zł
16	Liczba zaangażowanych policjantów	ogółem			1095	1333	4154	756	5313	2772	3821	1540	3750	873	856	2066	1460	1334	2274	3433	3444	40274
		w tym w patrolach zabezpieczających przejazdy uczestników:	łącznie		195	894	689	126	2292	1113	359	432	2268	36	329	248	1108	488	351	838	1278	13044
			transportem samochodowym		128	658	361	126	2292	987	359	432	2062	36	288	100	934	403	194	443	1010	10813
			transportem kolejowym		67	236	328	0	0	126	0	0	206	0	41	148	174	85	157	395	268	2231
17	Liczba wykonanych patroli zabezpieczających przejazdy uczestników	ogółem			18	56	62	3	81	49	15	53	272	18	21	15	188	42	72	55	65	1085
		w tym:	transportem samochodowym		14	46	41	3	81	43	15	53	268	15	19	4	178	38	49	42	62	971
			transportem kolejowym		4	10	21	0	0	6	0	0	4	3	2	11	10	4	23	13	3	114
18	Liczba wykonanych patroli zabezpieczających przejazdy uczestników wspólnie z SOK				4	0	4	0	0	0	0	0	0	0	0	0	0	4	1	0	0	13
19	Szacunkowe koszty poniesione na zabezpieczenie imprez	ogółem			120 842,02 zł	120 880,46 zł	408 518,00 zł	26 307,44 zł	678 946,86 zł	386 647,19 zł	131 974,77 zł	134 570,25 zł	429 395,47 zł	75 083,17 zł	102 059,00 zł	237 143,00 zł	104 850,37 zł	150 844,29 zł	309 305,00 zł	352 860,70 zł	529 076,84 zł	4 299 304,83 zł
		w tym w związku z wykonywaniem patroli zabezpieczających przejazdy uczestników:	łącznie		20 048,38 zł	73 915,58 zł	54 130,00 zł	0,00 zł	276 858,83 zł	142 119,16 zł	17 829,67 zł	11 754,95 zł	116 367,98 zł	27 263,54 zł	34 557,00 zł	70 313,00 zł	62 549,44 zł	64 778,06 zł	66 029,00 zł	51 085,00 zł	113 589,22 zł	1 203 188,81 zł
			transportem samochodowym		15 669,10 zł	62 668,12 zł	32 235,00 zł	0,00 zł	276 858,83 zł	132 372,86 zł	17 829,67 zł	11 754,95 zł	94 741,30 zł	18 356,80 zł	31 655,00 zł	25 023,00 zł	47 896,38 zł	60 608,46 zł	51 523,00 zł	25 305,00 zł	96 646,22 zł	1 001 143,69 zł
			transportem kolejowym		4 379,28 zł	11 247,46 zł	21 895,00 zł	0,00 zł	0,00 zł	9 746,30 zł	0,00 zł	0,00 zł	21 626,68 zł	8 906,74 zł	2 902,00 zł	45 290,00 zł	14 653,06 zł	4 169,60 zł	14 506,00 zł	25 780,00 zł	16 943,00 zł	202 045,12 zł
20	Liczba policjantów skierowanych do zabezpieczenia masowych imprez sportowych w innych województwach	ogółem			28	0	0	0	0	0	0	5	64	103	0	0	0	11	0	0	12	223
		w tym:	do prowadzonych działań w ramach policyjnego zabezpieczenia imprezy		28	0	0	0	0	0	0	5	64	4	0	0	0	0	0	0	12	113
			w patrolach zabezpieczających przejazd uczestników	łącznie	0	0	0	0	0	0	0	0	64	99	0	0	0	0	0	0	0	163
				w tym: transportem samochodowym	0	0	0	0	0	0	0	0	64	7	0	0	0	0	0	0	0	71
				w tym: transportem kolejowym	0	0	0	0	0	0	0	0	0	92	0	0	0	0	0	0	0	92

IMPREZY MASOWE ARTYSTYCZNO - ROZRYWKOWE

Załącznik nr 4

	KOMENDA WOJEWÓDZKA (STOŁECZNA) POLICJI				Białystok	Bydgoszcz	Gdańsk	Gorzów Wlkp.	Katowice	Kielce	Kraków	Lublin	Łódź	Olsztyn	Opole	Poznań	Radom	Rzeszów	Szczecin	Warszawa	Wrocław	I półrocze 2010
1	Liczba zabezpieczonych imprez masowych				82	94	57	35	74	68	96	30	156	28	22	55	124	51	34	265	114	1385
2	Liczba czynów kwalifikowanych jako wykroczenie	ogółem			2	0	1	0	0	0	69	25	2	1	0	20	6	97	0	1	14	238
		w tym:	przed imprezami		0	0	0	0	0	0	22	0	0	0	0	20	0	30	0	0	0	72
			po zakończeniu		0	0	0	0	0	0	15	0	1	0	0	0	0	47	0	0	0	63
			w trakcie		2	0	1	0	0	0	32	25	1	1	0	0	6	20	0	1	13	102
			na trasie przejazdu		0	0	0	0	0	0	0	0	0	0	0	0	0	0	0	0	1	1
3	Liczba czynów kwalifikowanych jako przestępstwo	ogółem			3	0	1	0	1	0	10	4	0	0	2	23	0	0	0	17	2	63
		w tym:	przed imprezami		0	0	0	0	0	0	0	0	0	0	0	23	0	0	0	7	0	30
			po zakończeniu		0	0	0	0	0	0	4	0	0	0	0	0	0	0	0	0	0	4
			w trakcie		3	0	1	0	1	0	6	1	0	0	2	0	0	0	0	10	0	24
			na trasie przejazdu		0	0	0	0	0	0	0	3	0	0	0	0	0	0	0	0	2	5
4	Liczba osób zatrzymanych	ogółem			2	0	0	0	1	0	7	1	0	0	2	23	0	0	0	13	2	51
		w tym zatrzymanych osób nieletnich			0	0	0	0	0	0	0	0	0	0	0	0	0	0	0	2	0	2
5	Liczba spraw skierowanych do sądów za wykroczenia	ogółem			1	0	0	0	0	0	6	1	0	0	0	0	6	1	0	1	0	16
		w tym:	w postępowaniu przyspieszonym		0	0	0	0	0	0	5	0	0	0	0	0	0	0	0	0	0	5
			z wnioskiem o ukaranie zakazem wstępu na imprezę masową		1	0	0	0	0	0	1	0	0	0	0	0	0	0	0	1	0	3
6	Liczba spraw zakończonych prawomocnym wyrokiem	ogółem			0	1	0	0	0	0	1	0	0	0	0	0	0	0	0	0	0	2
		w tym:	orzeczonych zakazów wstępu na imprezę masową		0	1	0	0	0	0	1	0	0	0	0	0	0	0	0	0	0	2
			orzeczonych innych środków karnych		0	0	0	0	0	0	0	0	0	0	0	0	0	0	0	0	0	0
7	Liczba spraw przekwalifikowanych do postępowania zwykłego				1	0	0	0	0	0	0	0	2 *	0	0	0	0	0	0	0	0	3
8	Liczba wniosków skierowanych do sądów dla nieletnich	ogółem			0	0	0	0	0	0	1	0	0	2	0	0	0	0	0	2	0	5
		w tym wniosków o orzeczenie:	zakazu wstępu na imprezę masową		0	0	0	0	0	0	0	0	0	0	0	0	0	0	0	0	0	0
			innych środków karnych		0	0	0	0	0	0	1	0	0	2	0	0	0	0	0	2	0	5
9	Liczba wszczętych postępowań przygotowawczych				1	0	1	0	1	0	4	6	1	0	2	23	0	0	0	4	1	44
10	Liczba spraw skierowanych do sądów za przestępstwa	ogółem			1	0	0	0	0	0	2	1	0	0	0	0	0	0	0	10	0	14
		w tym:	zakończonych prawomocnym wyrokiem		0	0	0	0	0	0	0	0	0	0	0	0	0	0	0	0	0	0
			orzeczonych zakazów wstępu na imprezę masową wraz z obowiązkiem osobistego stawiennictwa w czasie trwania imprezy masowej		0	0	0	0	0	0	0	0	0	0	0	0	0	0	0	0	0	0
11	Liczba osób które odniosły obrażenia				0	0	0	0	0	0	0	0	0	0	0	0	0	0	0	0	0	0
12	Liczba policjantów, którzy odnieśli obrażenia				0	0	0	0	0	0	0	0	0	0	0	0	0	0	0	0	0	0
13	Straty w mieniu (w PLN)	ogółem			500,00 zł	0,00 zł	0,00 zł	0,00 zł	0,00 zł	0,00 zł	0,00 zł	500,00 zł	600,00 zł	0,00 zł	0,00 zł	0,00 zł	0,00 zł	0,00 zł	0,00 zł	0,00 zł	0,00 zł	1 600,00 zł
		w tym:	w mieniu pozapolicyjnym		500,00 zł	0,00 zł	0,00 zł	0,00 zł	0,00 zł	0,00 zł	0,00 zł	500,00 zł	600,00 zł	0,00 zł	0,00 zł	0,00 zł	0,00 zł	0,00 zł	0,00 zł	0,00 zł	0,00 zł	1 600,00 zł
			w mieniu Policji		0,00 zł	0,00 zł	0,00 zł	0,00 zł	0,00 zł	0,00 zł	0,00 zł	0,00 zł	0,00 zł	0,00 zł	0,00 zł	0,00 zł	0,00 zł	0,00 zł	0,00 zł	0,00 zł	0,00 zł	0,00 zł
14	Liczba zaangażowanych policjantów	ogółem			672	850	961	643	1816	661	1959	695	1653	299	530	1152	788	876	1781	3208	1865	20409
		w tym w patrolach zabezpieczających przejazdy uczestników:	łącznie		0	0	0	0	0	0	0	79	0	0	0	13	19	0	456	0	46	613
			transportem samochodowym		0	0	0	0	0	0	0	79	0	0	0	13	19	0	283	0	46	440
			transportem kolejowym		0	0	0	0	0	0	0	0	0	0	0	0	0	0	173	0	0	173
15	Liczba wykonanych patroli zabezpieczających przejazdy uczestników	ogółem			0	0	0	0	0	0	0	0	0	0	0	0	34	0	20	0	1	55
		w tym:	transportem samochodowym		0	0	0	0	0	0	0	0	0	0	0	0	34	0	20	0	1	55
			transportem kolejowym		0	0	0	0	0	0	0	0	0	0	0	0	0	0	0	0	0	0
16	Liczba wykonanych patroli zabezpieczających przejazdy uczestników wspólnie z SOK				0	0	0	0	0	0	0	0	0	0	0	0	0	0	0	0	0	0
17	Szacunkowe koszty poniesione na zabezpieczenie imprez	ogółem			83 304,07 zł	102 273,94 zł	113 994,00 zł	94 018,98 zł	419 215,58 zł	67 143,94 zł	200 227,31 zł	86 890,55 zł	254 948,66 zł	36 962,49 zł	58 109,00 zł	156 247,00 zł	84 109,10 zł	141 959,86 zł	292 479,00 zł	561 486,10 zł	250 456,23 zł	3 003 825,81 zł
		w tym w związku z wykonywaniem patroli zabezpieczających przejazdy uczestników:	łącznie		0,00 zł	0,00 zł	0,00 zł	0,00 zł	0,00 zł	0,00 zł	0,00 zł	33 582,32 zł	9 987,32 zł	0,00 zł	0,00 zł	3 126,00 zł	729,00 zł	0,00 zł	0,00 zł	0,00 zł	1 820,24 zł	49 244,88 zł
			transportem samochodowym		0,00 zł	0,00 zł	0,00 zł	0,00 zł	0,00 zł	0,00 zł	0,00 zł	33 582,32 zł	9 987,32 zł	0,00 zł	0,00 zł	3 126,00 zł	729,00 zł	0,00 zł	0,00 zł	0,00 zł	1 820,24 zł	49 244,88 zł
			transportem kolejowym		0,00 zł	0,00 zł	0,00 zł	0,00 zł	0,00 zł	0,00 zł	0,00 zł	0,00 zł	0,00 zł	0,00 zł	0,00 zł	0,00 zł	0,00 zł	0,00 zł	0,00 zł	0,00 zł	0,00 zł	0,00 zł
18	Liczba policjantów skierowanych do zabezpieczenia masowych imprez sportowych w innych województwach	ogółem			0	0	0	0	0	0	0	0	0	0	0	0	0	0	0	0	0	0
		w tym:	do prowadzonych działań w ramach policyjnego zabezpieczenia imprezy		0	0	0	0	0	0	0	0	0	0	0	0	0	0	0	0	0	0
			w patrolach zabezpieczających przejazd uczestników	łącznie	0	0	0	0	0	0	0	0	0	0	0	0	0	0	0	0	0	0
				w tym: transportem samochodowym	0	0	0	0	0	0	0	0	0	0	0	0	0	0	0	0	0	0
				w tym: transportem kolejowym	0	0	0	0	0	0	0	0	0	0	0	0	0	0	0	0	0	0

IMPREZY MASOWE ARTYSTYCZNO - ROZRYWKOWE

Załącznik nr 4a

IMPREZY MASOWE ARTYSTYCZNO – ROZRYWKOWE PODWYŻSZONEGO RYZYKA

	KOMENDA WOJEWÓDZKA (STOŁECZNA) POLICJI				Bialystok	Bydgoszcz	Gdansk	Gorzów Wlkp.	Katowice	Kielce	Krakow	Lublin	Lodz	Olsztyn	Opole	Poznań	Radom	Rzeszów	Szczecin	Warszawa	Wroclaw	I półrocze 2010
1	Liczba zabezpieczonych imprez masowych				0	0	0	0	0	0	0	0	0	0	0	0	0	0	0	0	0	0
2	Liczba czynów kwalifikowanych jako wykroczenie	ogółem			0	0	0	0	0	0	0	0	0	0	0	0	0	0	0	0	0	0
		w tym:	przed imprezami		0	0	0	0	0	0	0	0	0	0	0	0	0	0	0	0	0	0
			po zakończeniu		0	0	0	0	0	0	0	0	0	0	0	0	0	0	0	0	0	0
			w trakcie		0	0	0	0	0	0	0	0	0	0	0	0	0	0	0	0	0	0
			na trasie przejazdu		0	0	0	0	0	0	0	0	0	0	0	0	0	0	0	0	0	0
3	Liczba czynów kwalifikowanych jako przestępstwo	ogółem			0	0	0	0	0	0	0	0	0	0	0	0	0	0	0	0	0	0
		w tym:	przed imprezami		0	0	0	0	0	0	0	0	0	0	0	0	0	0	0	0	0	0
			po zakończeniu		0	0	0	0	0	0	0	0	0	0	0	0	0	0	0	0	0	0
			w trakcie		0	0	0	0	0	0	0	0	0	0	0	0	0	0	0	0	0	0
			na trasie przejazdu		0	0	0	0	0	0	0	0	0	0	0	0	0	0	0	0	0	0
4	Liczba osób zatrzymanych	ogółem			0	0	0	0	0	0	0	0	0	0	0	0	0	0	0	0	0	0
		w tym zatrzymanych osób nieletnich			0	0	0	0	0	0	0	0	0	0	0	0	0	0	0	0	0	0
5	Liczba spraw skierowanych do sądów za wykroczenia	ogółem			0	0	0	0	0	0	0	0	0	0	0	0	0	0	0	0	0	0
		w tym:	w postępowaniu przyspieszonym		0	0	0	0	0	0	0	0	0	0	0	0	0	0	0	0	0	0
			z wnioskiem o ukaranie zakazem wstępu na imprezę masową		0	0	0	0	0	0	0	0	0	0	0	0	0	0	0	0	0	0
6	Liczba spraw zakończonych prawomocnym wyrokiem	ogółem			0	0	0	0	0	0	0	0	0	0	0	0	0	0	0	0	0	0
		w tym:	orzeczonych zakazów wstępu na imprezę masową		0	0	0	0	0	0	0	0	0	0	0	0	0	0	0	0	0	0
			orzeczonych innych środków karnych		0	0	0	0	0	0	0	0	0	0	0	0	0	0	0	0	0	0
7	Liczba spraw przekwalifikowanych do postępowania zwykłego				0	0	0	0	0	0	0	0	0	0	0	0	0	0	0	0	0	0
8	Liczba wniosków skierowanych do sądów dla nieletnich	ogółem			0	0	0	0	0	0	0	0	0	0	0	0	0	0	0	0	0	0
		w tym wniosków o orzeczenie	zakazu wstępu na imprezę masową		0	0	0	0	0	0	0	0	0	0	0	0	0	0	0	0	0	0
			innych środków karnych		0	0	0	0	0	0	0	0	0	0	0	0	0	0	0	0	0	0
9	Liczba wszczętych postępowań przygotowawczych				0	0	0	0	0	0	0	0	0	0	0	0	0	0	0	0	0	0
10	Liczba spraw skierowanych do sądów za przestępstwa	ogółem			0	0	0	0	0	0	0	0	0	0	0	0	0	0	0	0	0	0
		w tym:	zakończonych prawomocnym wyrokiem		0	0	0	0	0	0	0	0	0	0	0	0	0	0	0	0	0	0
			orzeczonych zakazów wstępu na imprezę masową wraz z obowiązkiem osobistego stawiennictwa w czasie trwania imprezy masowej		0	0	0	0	0	0	0	0	0	0	0	0	0	0	0	0	0	0
11	Liczba osób które odniosły obrażenia				0	0	0	0	0	0	0	0	0	0	0	0	0	0	0	0	0	0
12	Liczba policjantów, którzy odnieśli obrażenia				0	0	0	0	0	0	0	0	0	0	0	0	0	0	0	0	0	0
13	Straty w mieniu (w PLN)	ogółem			0,00 zł	0,00 zł	0,00 zł	0,00 zł	0,00 zł	0,00 zł	0,00 zł	0,00 zł	0,00 zł	0,00 zł	0,00 zł	0,00 zł	0,00 zł	0,00 zł	0,00 zł	0,00 zł	0,00 zł	0,00 zł
		w tym:	w mieniu pozapolicyjnym		0,00 zł	0,00 zł	0,00 zł	0,00 zł	0,00 zł	0,00 zł	0,00 zł	0,00 zł	0,00 zł	0,00 zł	0,00 zł	0,00 zł	0,00 zł	0,00 zł	0,00 zł	0,00 zł	0,00 zł	0,00 zł
			w mieniu Policji		0,00 zł	0,00 zł	0,00 zł	0,00 zł	0,00 zł	0,00 zł	0,00 zł	0,00 zł	0,00 zł	0,00 zł	0,00 zł	0,00 zł	0,00 zł	0,00 zł	0,00 zł	0,00 zł	0,00 zł	0,00 zł
14	Liczba zaangażowanych policjantów	ogółem			0	0	0	0	0	0	0	0	0	0	0	0	0	0	0	0	0	0
		w tym w patrolach zabezpieczających przejazdy uczestników	łącznie		0	0	0	0	0	0	0	0	0	0	0	0	0	0	0	0	0	0
			transportem samochodowym		0	0	0	0	0	0	0	0	0	0	0	0	0	0	0	0	0	0
			transportem kolejowym		0	0	0	0	0	0	0	0	0	0	0	0	0	0	0	0	0	0
15	Liczba wykonanych patroli zabezpieczających przejazdy uczestników	ogółem			0	0	0	0	0	0	0	0	0	0	0	0	0	0	0	0	0	0
		w tym:	transportem samochodowym		0	0	0	0	0	0	0	0	0	0	0	0	0	0	0	0	0	0
			transportem kolejowym		0	0	0	0	0	0	0	0	0	0	0	0	0	0	0	0	0	0
16	Liczba wykonanych patroli zabezpieczających przejazdy uczestników wspólnie z SOK				0	0	0	0	0	0	0	0	0	0	0	0	0	0	0	0	0	0
17	Szacunkowe koszty poniesione na zabezpieczenie imprez	ogółem			0,00 zł	0,00 zł	0,00 zł	0,00 zł	0,00 zł	0,00 zł	0,00 zł	0,00 zł	0,00 zł	0,00 zł	0,00 zł	0,00 zł	0,00 zł	0,00 zł	0,00 zł	0,00 zł	0,00 zł	0,00 zł
		w tym w związku z wykonywaniem patroli zabezpieczających przejazdy uczestników	łącznie		0,00 zł	0,00 zł	0,00 zł	0,00 zł	0,00 zł	0,00 zł	0,00 zł	0,00 zł	0,00 zł	0,00 zł	0,00 zł	0,00 zł	0,00 zł	0,00 zł	0,00 zł	0,00 zł	0,00 zł	0,00 zł
			transportem samochodowym		0,00 zł	0,00 zł	0,00 zł	0,00 zł	0,00 zł	0,00 zł	0,00 zł	0,00 zł	0,00 zł	0,00 zł	0,00 zł	0,00 zł	0,00 zł	0,00 zł	0,00 zł	0,00 zł	0,00 zł	0,00 zł
			transportem kolejowym		0,00 zł	0,00 zł	0,00 zł	0,00 zł	0,00 zł	0,00 zł	0,00 zł	0,00 zł	0,00 zł	0,00 zł	0,00 zł	0,00 zł	0,00 zł	0,00 zł	0,00 zł	0,00 zł	0,00 zł	0,00 zł
18	Liczba policjantów skierowanych do zabezpieczenia masowych imprez sportowych w innych województwach	ogółem			0	0	0	0	0	0	0	0	0	0	0	0	0	0	0	0	0	0
		w tym:	do prowadzonych działań w ramach policyjnego zabezpieczenia imprezy		0	0	0	0	0	0	0	0	0	0	0	0	0	0	0	0	0	0
			w patrolach zabezpieczających przejazd uczestników	łącznie	0	0	0	0	0	0	0	0	0	0	0	0	0	0	0	0	0	0
				w tym: transportem samochodowym	0	0	0	0	0	0	0	0	0	0	0	0	0	0	0	0	0	0
				w tym: transportem kolejowym	0	0	0	0	0	0	0	0	0	0	0	0	0	0	0	0	0	0

IMPREZY MASOWE ARTYSTYCZNO - ROZRYWKOWE

Załącznik nr 4b

IMPREZY MASOWE ARTYSTYCZNO – ROZRYWKOWE Z WYŁĄCZENIEM IMPREZ PODWYŻSZONEGO RYZYKA

	KOMENDA WOJEWÓDZKA (STOŁECZNA) POLICJI				Białystok	Bydgoszcz	Gdańsk	Gorzów Wlkp.	Katowice	Kielce	Kraków	Lublin	Łódź	Olsztyn	Opole	Poznań	Radom	Rzeszów	Szczecin	Warszawa	Wrocław	I półrocze 2010
1	Liczba zabezpieczonych imprez masowych				82	94	57	35	74	68	96	30	156	28	22	55	124	51	34	265	114	1385
2	Liczba czynów kwalifikowanych jako wykroczenie	ogółem			2	0	1	0	0	0	69	25	2	1	0	20	6	97	0	1	14	238
		w tym:	przed imprezami		0	0	0	0	0	0	22	0	0	0	0	20	0	30	0	0	0	72
			po zakończeniu		0	0	0	0	0	0	15	0	1	0	0	0	0	47	0	0	0	63
			w trakcie		2	0	1	0	0	0	32	25	1	1	0	0	6	20	0	1	13	102
			na trasie przejazdu		0	0	0	0	0	0	0	0	0	0	0	0	0	0	0	0	1	1
3	Liczba czynów kwalifikowanych jako przestępstwo	ogółem			3	0	1	0	1	0	10	4	0	0	2	23	0	0	0	17	2	63
		w tym:	przed imprezami		0	0	0	0	0	0	0	0	0	0	0	23	0	0	0	7	0	30
			po zakończeniu		0	0	0	0	0	0	4	0	0	0	0	0	0	0	0	0	0	4
			w trakcie		3	0	1	0	1	0	6	1	0	0	2	0	0	0	0	10	0	24
			na trasie przejazdu		0	0	0	0	0	0	0	3	0	0	0	0	0	0	0	0	2	5
4	Liczba osób zatrzymanych	ogółem			2	0	0	0	1	0	7	1	0	0	2	23	0	0	0	13	2	51
		w tym zatrzymanych osób nieletnich			0	0	0	0	0	0	0	0	0	0	0	0	0	0	0	2	0	2
5	Liczba spraw skierowanych do sądów za wykroczenia	ogółem			1	0	0	0	0	0	6	1	0	0	0	0	6	1	0	1	0	16
		w tym:	w postępowaniu przyspieszonym		0	0	0	0	0	0	5	0	0	0	0	0	0	0	0	0	0	5
			z wnioskiem o ukaranie zakazem wstępu na imprezę masową		1	0	0	0	0	0	1	0	0	0	0	0	0	0	0	1	0	3
6	Liczba spraw zakończonych prawomocnym wyrokiem	ogółem			0	1	0	0	0	0	1	0	0	0	0	0	0	0	0	0	0	2
		w tym:	orzeczonych zakazów wstępu na imprezę masową		0	1	0	0	0	0	1	0	0	0	0	0	0	0	0	0	0	2
			orzeczonych innych środków karnych		0	0	0	0	0	0	0	0	0	0	0	0	0	0	0	0	0	0
7	Liczba spraw przekwalifikowanych do postępowania zwykłego				1	0	0	0	0	0	0	0	2	0	0	0	0	0	0	0	0	3
8	Liczba wniosków skierowanych do sądów dla nieletnich	ogółem			0	0	0	0	0	0	1	0	0	2	0	0	0	0	0	2	0	5
		w tym wniosków o orzeczenie:	zakazu wstępu na imprezę masową		0	0	0	0	0	0	0	0	0	0	0	0	0	0	0	0	0	0
			innych środków karnych		0	0	0	0	0	0	1	0	0	2	0	0	0	0	0	2	0	5
9	Liczba wszczętych postępowań przygotowawczych				1	0	1	0	1	0	4	6	1	0	2	23	0	0	0	4	1	44
10	Liczba spraw skierowanych do sądów za przestępstwa	ogółem			1	0	0	0	0	0	2	1	0	0	0	0	0	0	0	10	0	14
		w tym:	zakończonych prawomocnym wyrokiem		0	0	0	0	0	0	0	0	0	0	0	0	0	0	0	0	0	0
			orzeczonych zakazów wstępu na imprezę masową wraz z obowiązkiem osobistego stawiennictwa w czasie trwania imprezy masowej		0	0	0	0	0	0	0	0	0	0	0	0	0	0	0	0	0	0
11	Liczba osób które odniosły obrażenia				0	0	0	0	0	0	0	0	0	0	0	0	0	0	0	0	0	0
12	Liczba policjantów, którzy odnieśli obrażenia				0	0	0	0	0	0	0	0	0	0	0	0	0	0	0	0	0	0
13	Straty w mieniu (w PLN)	ogółem			500,00 zł	0,00 zł	0,00 zł	0,00 zł	0,00 zł	0,00 zł	0,00 zł	500,00 zł	600,00 zł	0,00 zł	0,00 zł	0,00 zł	0,00 zł	0,00 zł	0,00 zł	0,00 zł	0,00 zł	1 600,00 zł
		w tym:	w mieniu pozapolicyjnym		500,00 zł	0,00 zł	0,00 zł	0,00 zł	0,00 zł	0,00 zł	0,00 zł	500,00 zł	600,00 zł	0,00 zł	0,00 zł	0,00 zł	0,00 zł	0,00 zł	0,00 zł	0,00 zł	0,00 zł	1 600,00 zł
			w mieniu Policji		0,00 zł	0,00 zł	0,00 zł	0,00 zł	0,00 zł	0,00 zł	0,00 zł	0,00 zł	0,00 zł	0,00 zł	0,00 zł	0,00 zł	0,00 zł	0,00 zł	0,00 zł	0,00 zł	0,00 zł	0,00 zł
14	Liczba zaangażowanych policjantów	ogółem			672	850	961	643	1816	661	1959	695	1653	299	530	1152	788	876	1781	3208	1865	20409
		w tym w patrolach zabezpieczających przejazdy uczestników:	łącznie		0	0	0	0	0	0	0	79	0	0	0	13	19	0	456	0	46	613
			transportem samochodowym		0	0	0	0	0	0	0	79	0	0	0	13	19	0	283	0	46	440
			transportem kolejowym		0	0	0	0	0	0	0	0	0	0	0	0	0	0	173	0	0	173
15	Liczba wykonanych patroli zabezpieczających przejazdy uczestników	ogółem			0	0	0	0	0	0	0	0	0	0	0	0	34	0	20	0	1	55
		w tym:	transportem samochodowym		0	0	0	0	0	0	0	0	0	0	0	0	34	0	20	0	1	55
			transportem kolejowym		0	0	0	0	0	0	0	0	0	0	0	0	0	0	0	0	0	0
16	Liczba wykonanych patroli zabezpieczających przejazdy uczestników wspólnie z SOK				0	0	0	0	0	0	0	0	0	0	0	0	0	0	0	0	0	0
17	Szacunkowe koszty poniesione na zabezpieczenie imprez	ogółem			83 304,07 zł	102 273,94 zł	113 994,00 zł	94 018,98 zł	419 215,58 zł	67 143,94 zł	200 227,31 zł	86 890,55 zł	254 948,66 zł	36 962,49 zł	58 109,00 zł	156 247,00 zł	84 109,10 zł	141 959,86 zł	292 479,80 zł	561 486,10 zł	250 456,23 zł	3 003 825,81 zł
		w tym w związku z wykonywaniem patroli zabezpieczających przejazdy uczestników:	łącznie		0,00 zł	0,00 zł	0,00 zł	0,00 zł	0,00 zł	0,00 zł	0,00 zł	33 582,32 zł	9 987,32 zł	0,00 zł	0,00 zł	3 126,00 zł	729,00 zł	0,00 zł	0,00 zł	0,00 zł	1 820,24 zł	49 244,88 zł
			transportem samochodowym		0,00 zł	0,00 zł	0,00 zł	0,00 zł	0,00 zł	0,00 zł	0,00 zł	33 582,32 zł	9 987,32 zł	0,00 zł	0,00 zł	3 126,00 zł	729,00 zł	0,00 zł	0,00 zł	0,00 zł	1 820,24 zł	49 244,88 zł
			transportem kolejowym		0,00 zł	0,00 zł	0,00 zł	0,00 zł	0,00 zł	0,00 zł	0,00 zł	0,00 zł	0,00 zł	0,00 zł	0,00 zł	0,00 zł	0,00 zł	0,00 zł	0,00 zł	0,00 zł	0,00 zł	0,00 zł
18	Liczba policjantów skierowanych do zabezpieczenia masowych imprez sportowych w innych województwach	ogółem			0	0	0	0	0	0	0	0	0	0	0	0	0	0	0	0	0	0
		w tym:	do prowadzonych działań w ramach policyjnego zabezpieczenia imprezy		0	0	0	0	0	0	0	0	0	0	0	0	0	0	0	0	0	0
			w patrolach zabezpieczających przejazd uczestników	łącznie	0	0	0	0	0	0	0	0	0	0	0	0	0	0	0	0	0	0
				w tym: transportem samochodowym	0	0	0	0	0	0	0	0	0	0	0	0	0	0	0	0	0	0
				w tym: transportem kolejowym	0	0	0	0	0	0	0	0	0	0	0	0	0	0	0	0	0	0